



Relatório de Pensão

2016

Superintendente:

Fernando Rodrigues da Silva

Chefe de Gabinete:

Euclides Augusto de Queiroz Esteves

Elaborado por:

Núcleo de Análise de Conformidade e Gestão de Risco

Equipe:

Bruno Leme Ferreira da Silva

Alex Bezerra Espindola

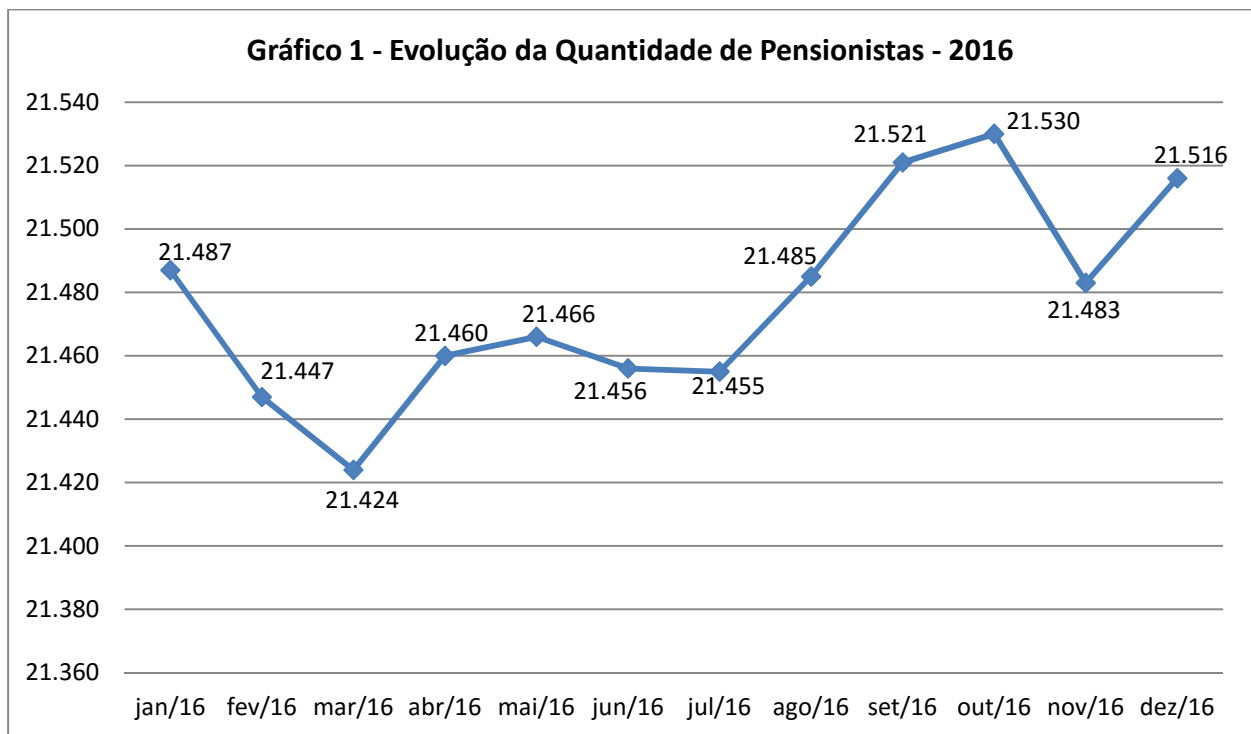
Ana Carolina Onishi de Oliveira

Gabriella Brandão Coelho Cardoso

Este trabalho tem como objetivo apresentar uma análise da base de dados do ano de 2016 e da evolução anual das pensões.

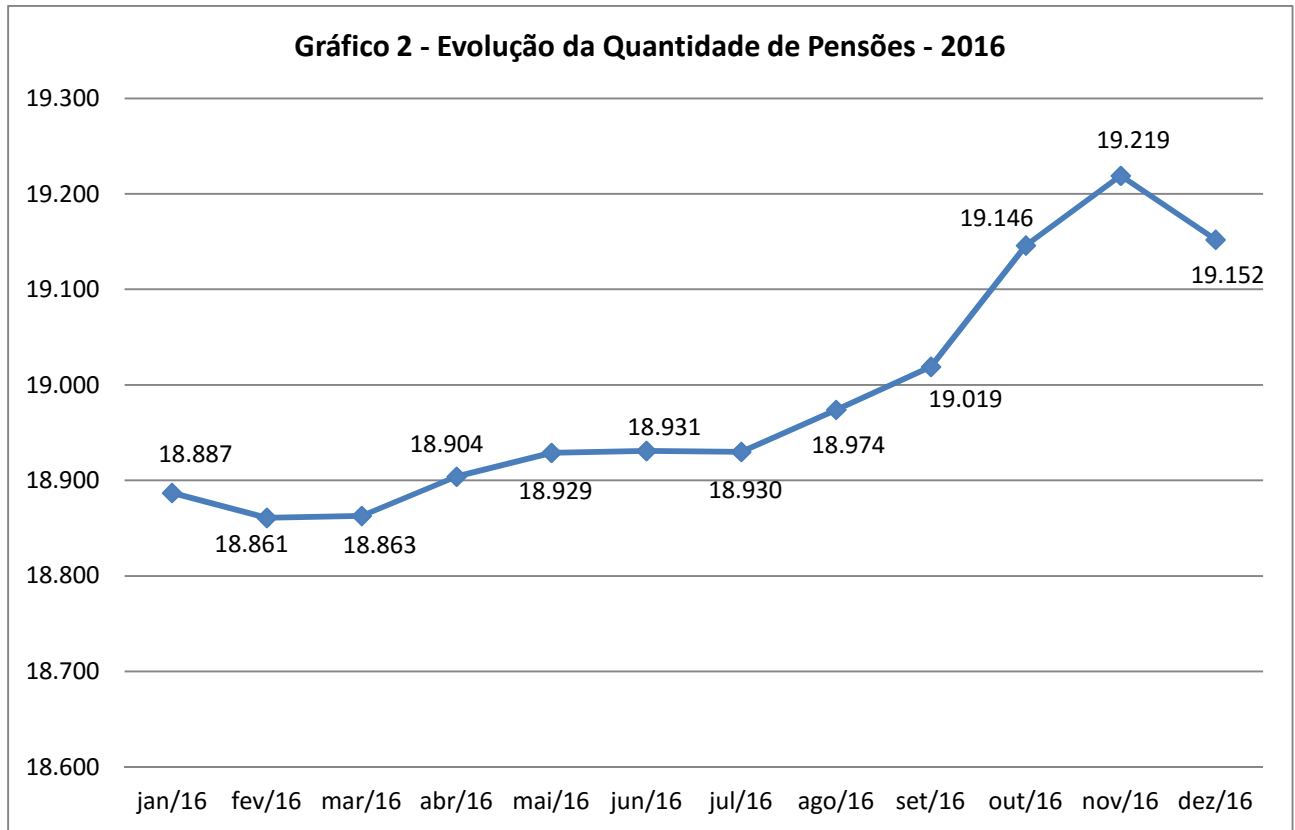
Realizou-se uma análise da evolução da quantidade de pensionistas do ano de 2016 conforme demonstrado no gráfico 1.

No mês de Dezembro de 2016 houve um aumento de 0,15% na quantidade de pensionistas comparado ao mês de Novembro de 2016. Quando essa análise é feita comprando-se o mês de dez/16 ao mês de janeiro/16 o aumento dessa quantidade é de 0,13%.



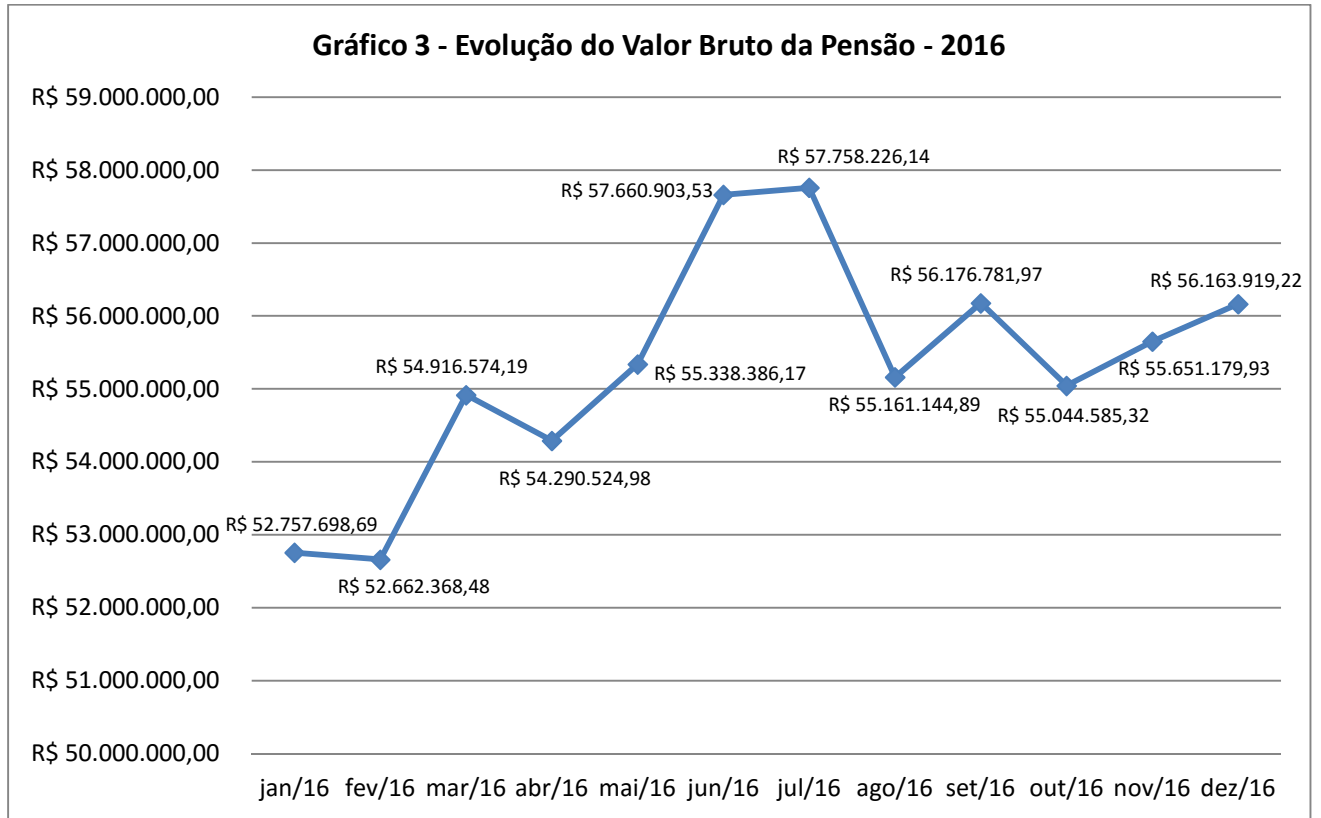
Fonte: Prodam

Já na quantidade de pensões houve uma queda de 0,35% no mês de dezembro de 2016 comparado ao mês de novembro de 2016. Esse resultado se inverte quando comparado dezembro/16 a janeiro/16, demonstrando um aumento de 1,40%, como pode ser observado no gráfico 2.



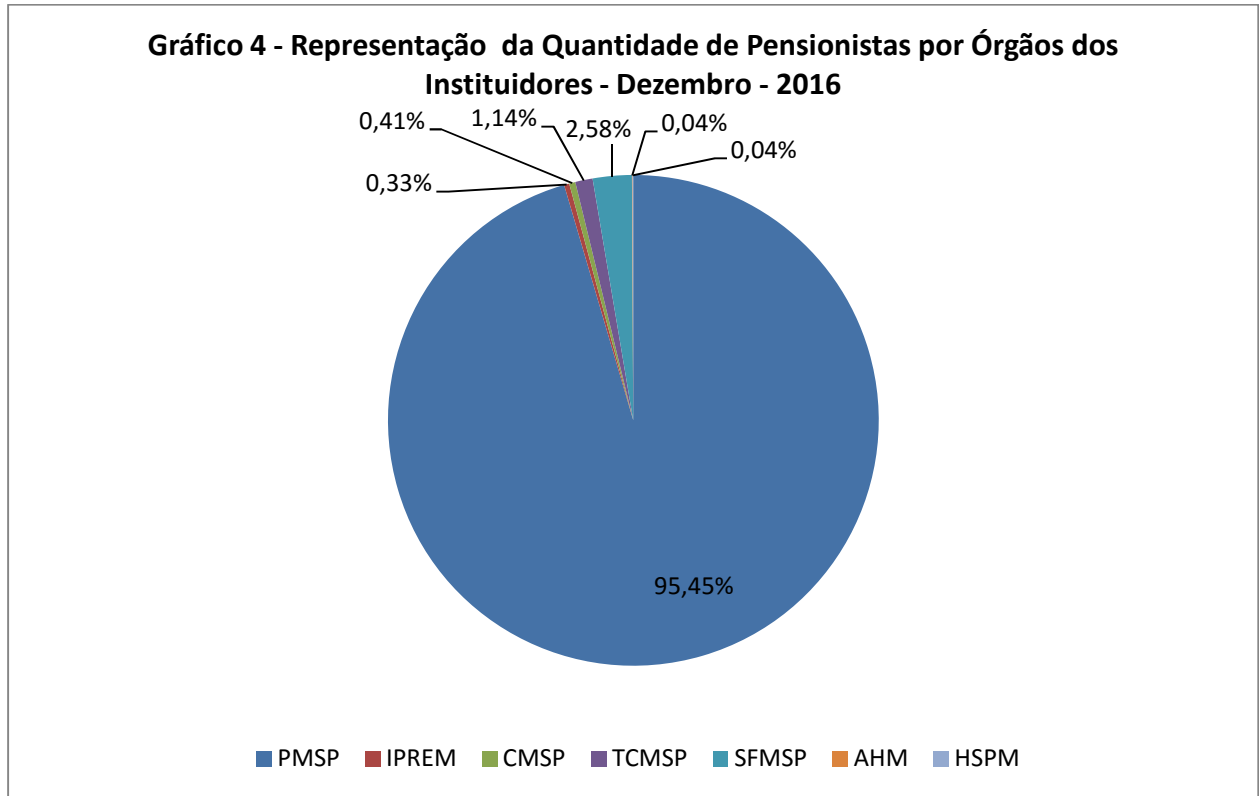
Fonte: Prodam

No gráfico 3 pode ser visto a evolução do valor bruto da pensão no ano de 2016. Observa-se um aumento de 0,92% no valor bruto da pensão no mês de dez/16 comparado ao mês de novembro/16. Já quando se relaciona dez/16 a jan/16 há um aumento de 6,46% neste valor.



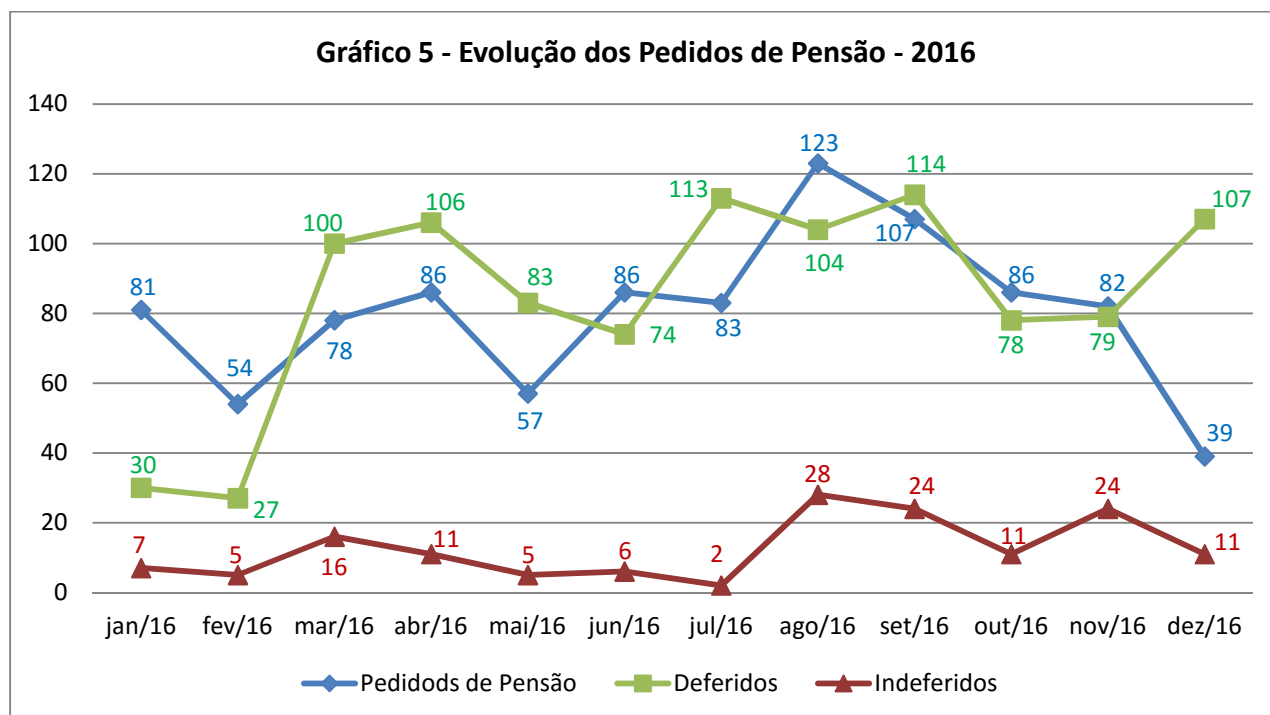
Fonte: Prodam

É apresentado no gráfico 4 a representação da quantidade de pensionistas por órgão instituidor no encerramento do ano (dezembro/16). Dos 21.516 pensionistas 20.537 (95,45%) estavam vinculados à Prefeitura – SP e 555 (2,58%) possuíam vínculo ao SFMSP.



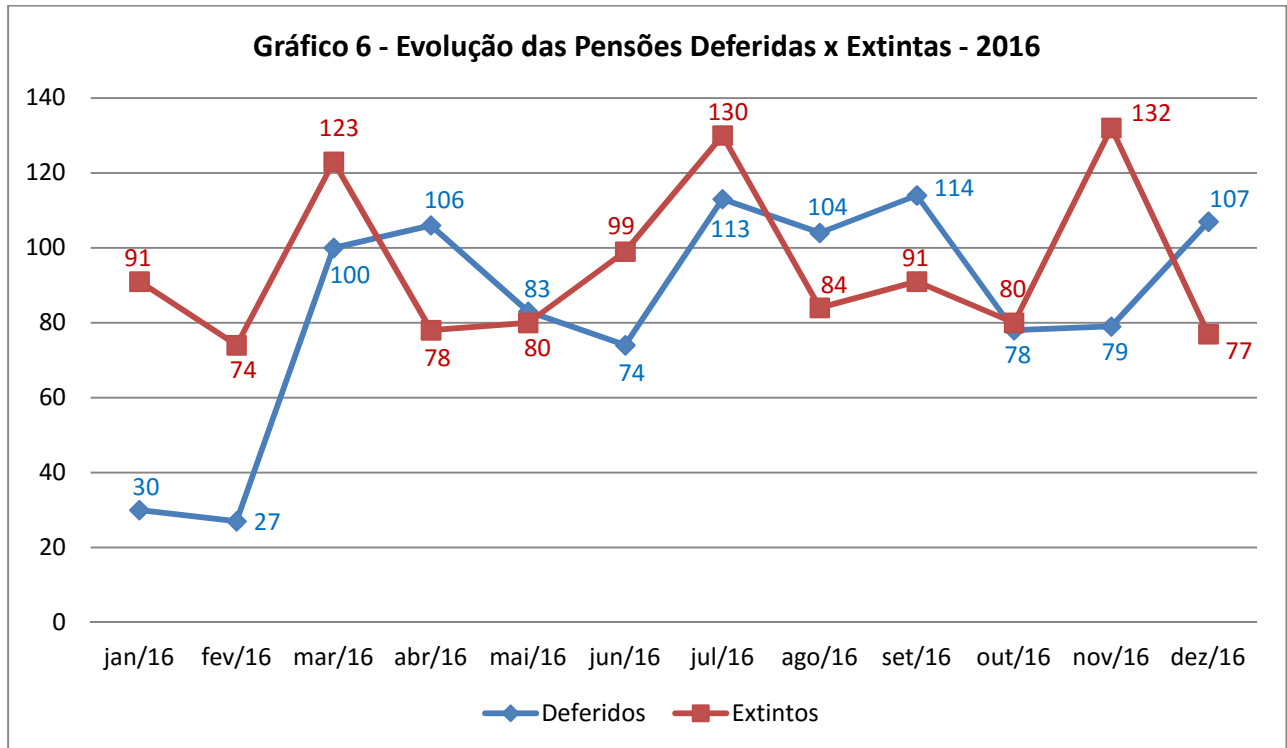
Fonte: Prodam

Com o gráfico 5 é possível comparar a evolução dos Pedidos de Pensão, as Concessões de Pensão (deferidos) e as pensões indeferidas no ano de 2016. Neste período houveram mais pensões concedidas do que novos pedidos de pensão, demonstrando um longo tempo para a concessão ou indeferimento dos pedidos realizados antes do período em análise. Os indeferidos representaram em média 15,6% dos pedidos de pensão no período.



Fonte: Divisão de Benefícios – IPREM

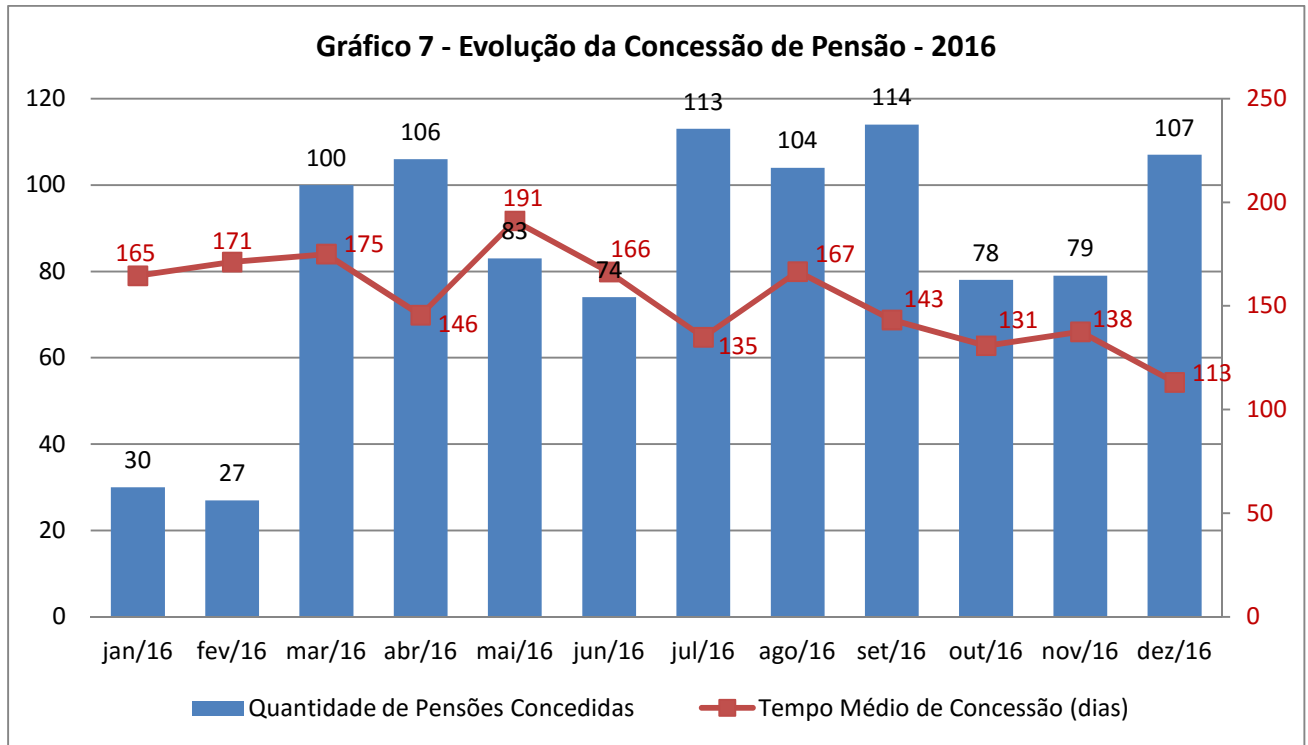
No gráfico 6 é possível analisar a evolução das pensões deferidas em confronto com as pensões extintas. Há certa paridade ao longo do período analisado, porém, o montante de pensões extintas foi maior do que as concedidas. 1139 e 1015 respectivamente.



Fonte: Divisão de Benefícios – IPREM

Também foi feita uma análise das Concessões de Pensão relacionando a quantidade de Concessão com o tempo médio conforme gráfico 7.

Em Dezembro de 2016 foram concedidas 107 pensões, representando uma variação percentual positiva de 35,44% em relação ao mês novembro. Comparando o mês de dez/16 a jan/16 se verificou um aumento de 256,67% nas concessões.

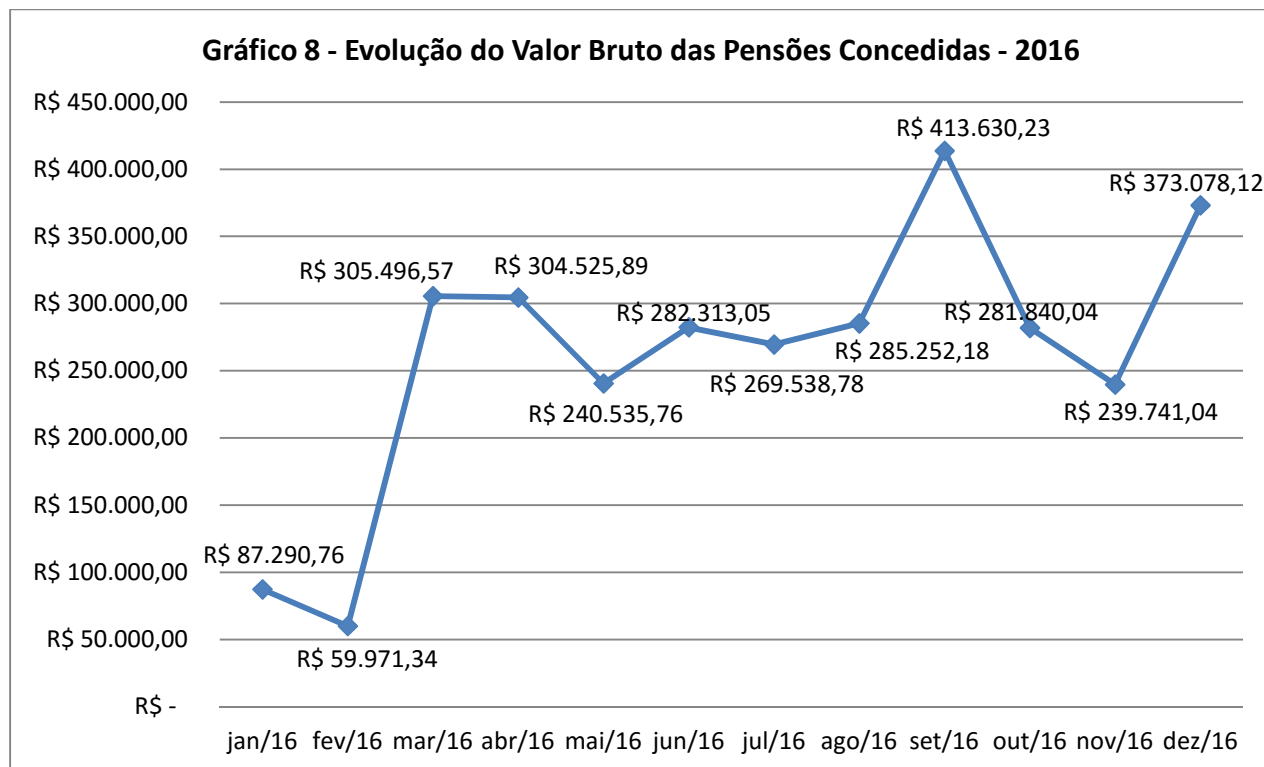


Fonte: Divisão de Benefícios – IPREM

O tempo médio de concessão de pensão de dez/2016 apresentou uma queda de 18,12% comparada ao mês de novembro. Relacionando dezembro de 2016 com janeiro de 2016 essa queda acentua-se para 31,52%.

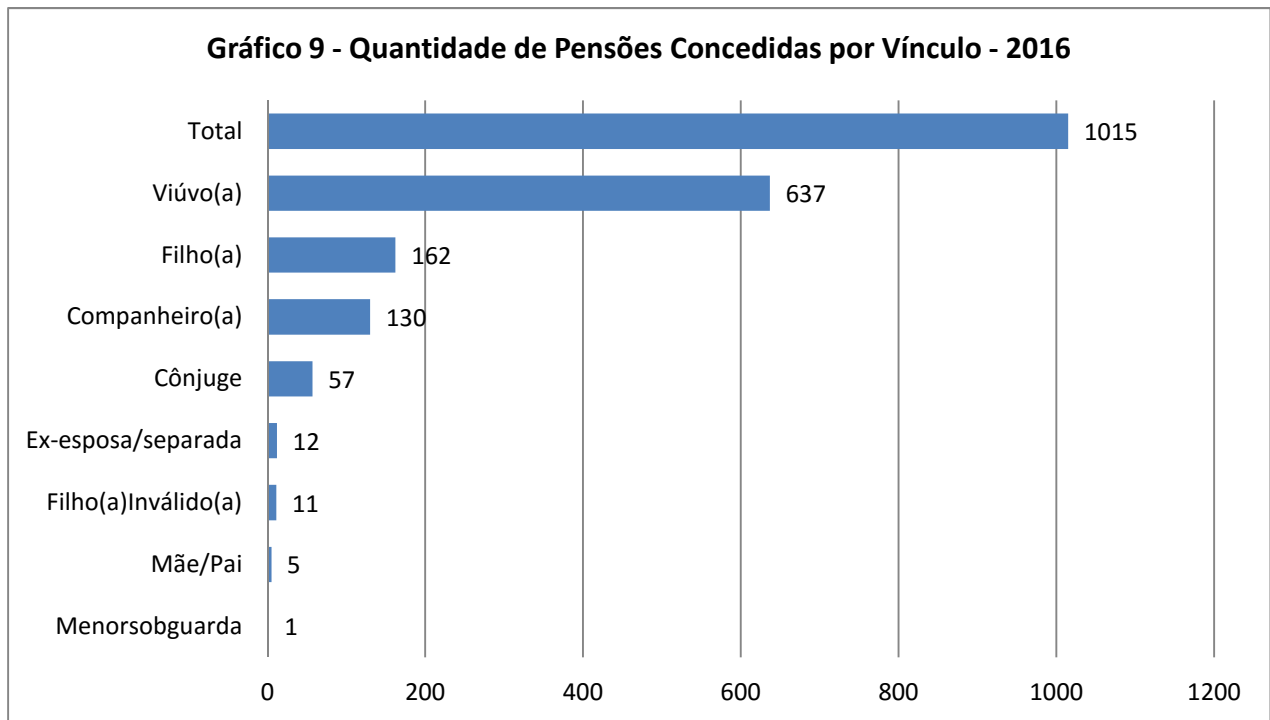
Nesse mesmo período também foi analisado a evolução do valor bruto das pensões concedidas indicadas no gráfico 8.

Verificou-se que em dez/16 o valor bruto das pensões foi de R\$ 373.078,12. Isso representou um aumento de 55,62% comparado ao mês de Nov/16. Já quando é relacionado dezembro de 2016 ao mês de janeiro de 2016 se verifica uma variação percentual positiva da ordem de 327,4%.



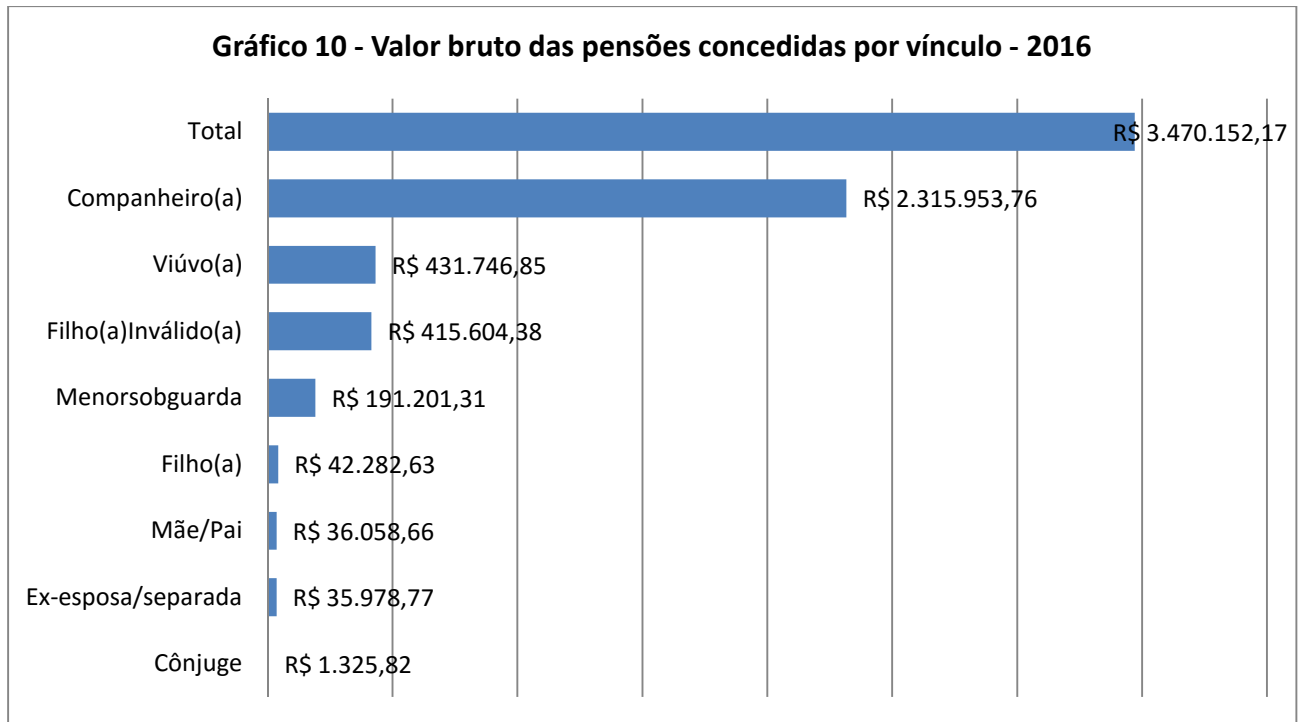
Fonte: Divisão de Benefícios – IPREM

Em 2016 foram concedidas 1015 pensões. No gráfico 9 é demonstrado que a grande maioria está vinculada a condição de viúvo(a), mais precisamente 637 dos 1015 casos. Isso representa 62,76% da quantidade total.



Fonte: Divisão de Benefícios – IPREM

O vínculo viúvo(a) perde participação quando é analisado o valor bruto das pensões concedidas no ano de 2016, sendo o vínculo Companheiro o valor mais expressivo, mais precisamente 66,74% (R\$ 2.315.953,76) do valor total como mostra o gráfico 10.



Fonte: Divisão de Benefícios – IPREM

Ressalta-se que este trabalho está em fase de construção e consolidação da base de dados pelo Núcleo de Análise de Conformidade e Gestão de Risco, sendo assim, está sujeito a correções.