



Relatório de Pensão

Abril/2017

Superintendente:

Fernando Rodrigues da Silva

Chefe de Gabinete:

Euclides Augusto de Queiroz Esteves

Elaborado por:

Núcleo de Análise de Conformidade e Gestão de Risco

Equipe:

Bruno Leme Ferreira da Silva

Alex Bezerra Espindola

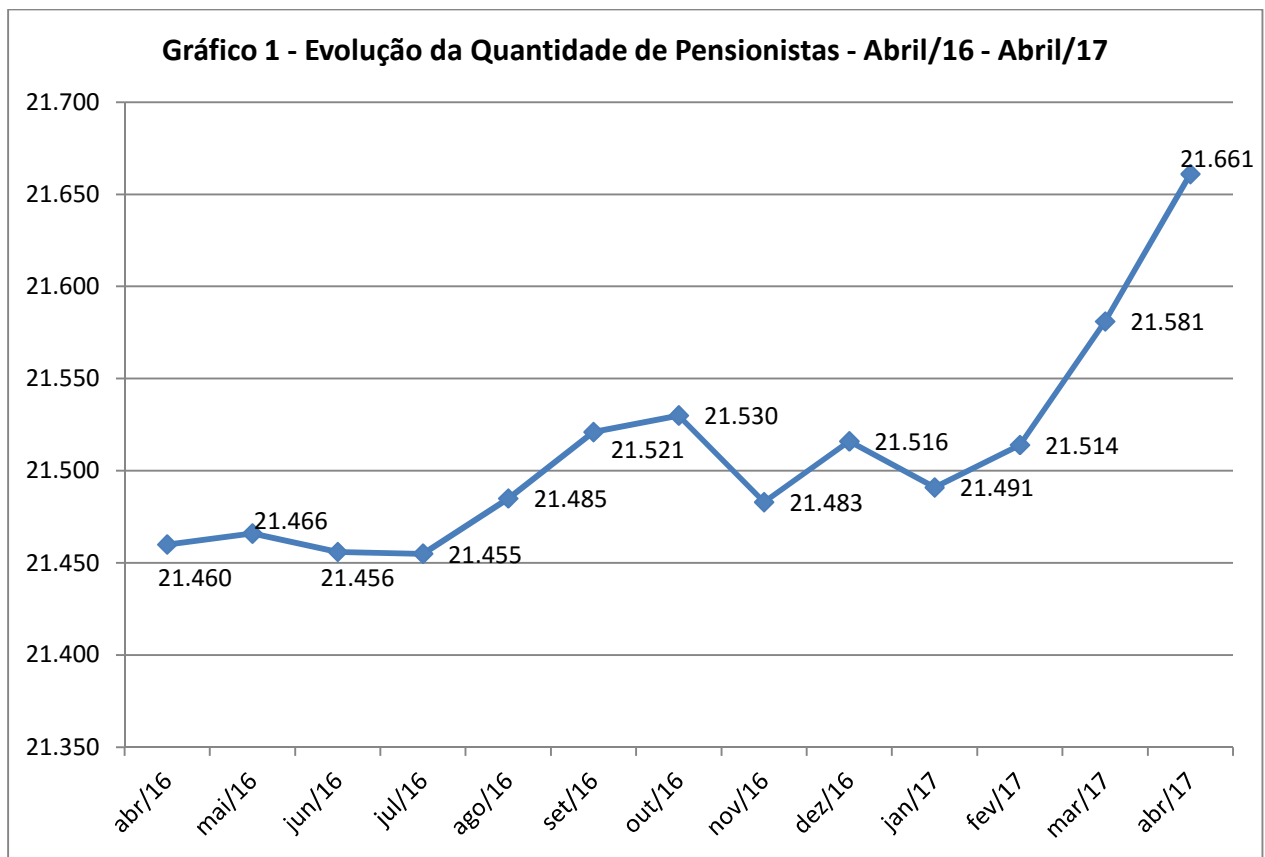
Ana Carolina Onishi de Oliveira

Gabriella Brandão Coelho Cardoso

Este trabalho tem como objetivo apresentar uma análise da base de dados do mês de abril de 2017 e da evolução anual das pensões.

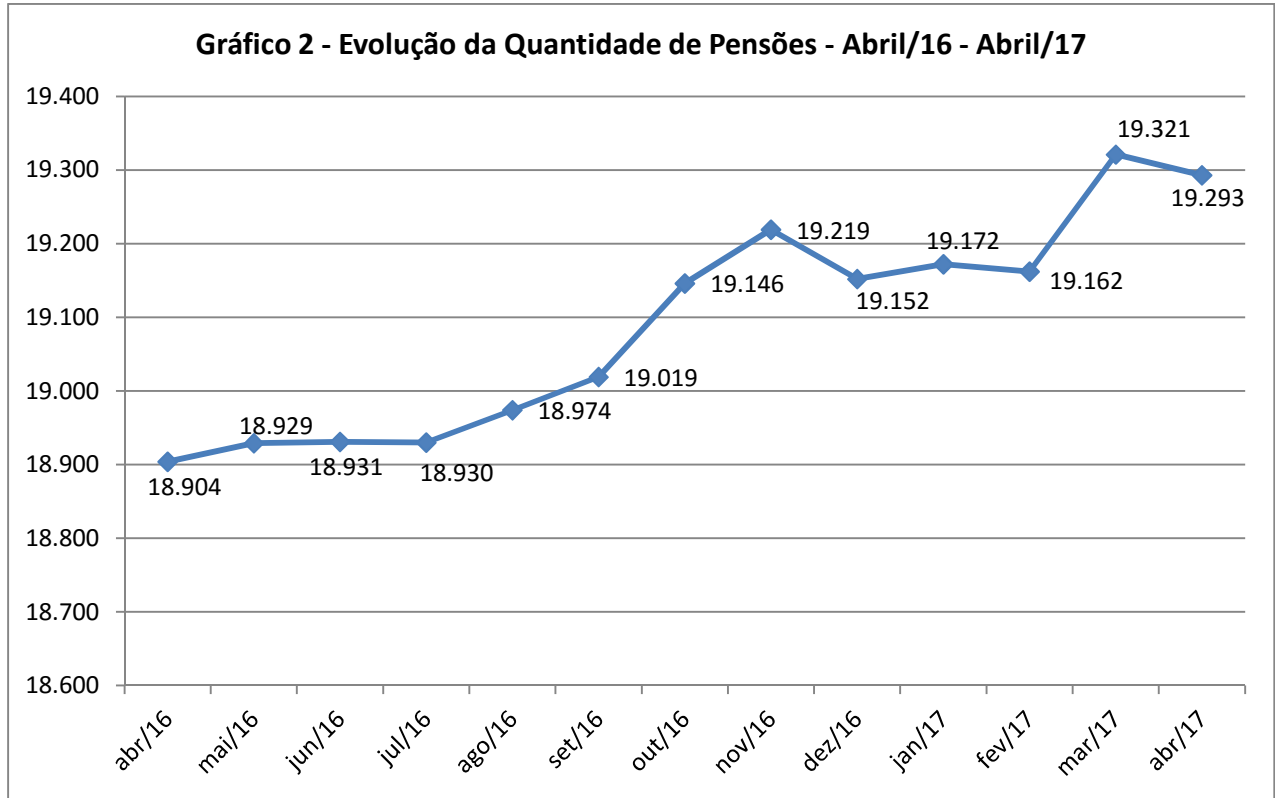
Realizou-se uma análise da evolução da quantidade de pensionistas de abril/16 a abril/17 conforme demonstrado no gráfico 1.

No mês de abril de 2017 houve um aumento de 0,37% na quantidade de pensionistas comparado ao mês de março de 2017. Quando essa análise é feita comprando-se o mês de abril/17 ao mês de abril/16 o aumento dessa quantidade é de 0,94%.



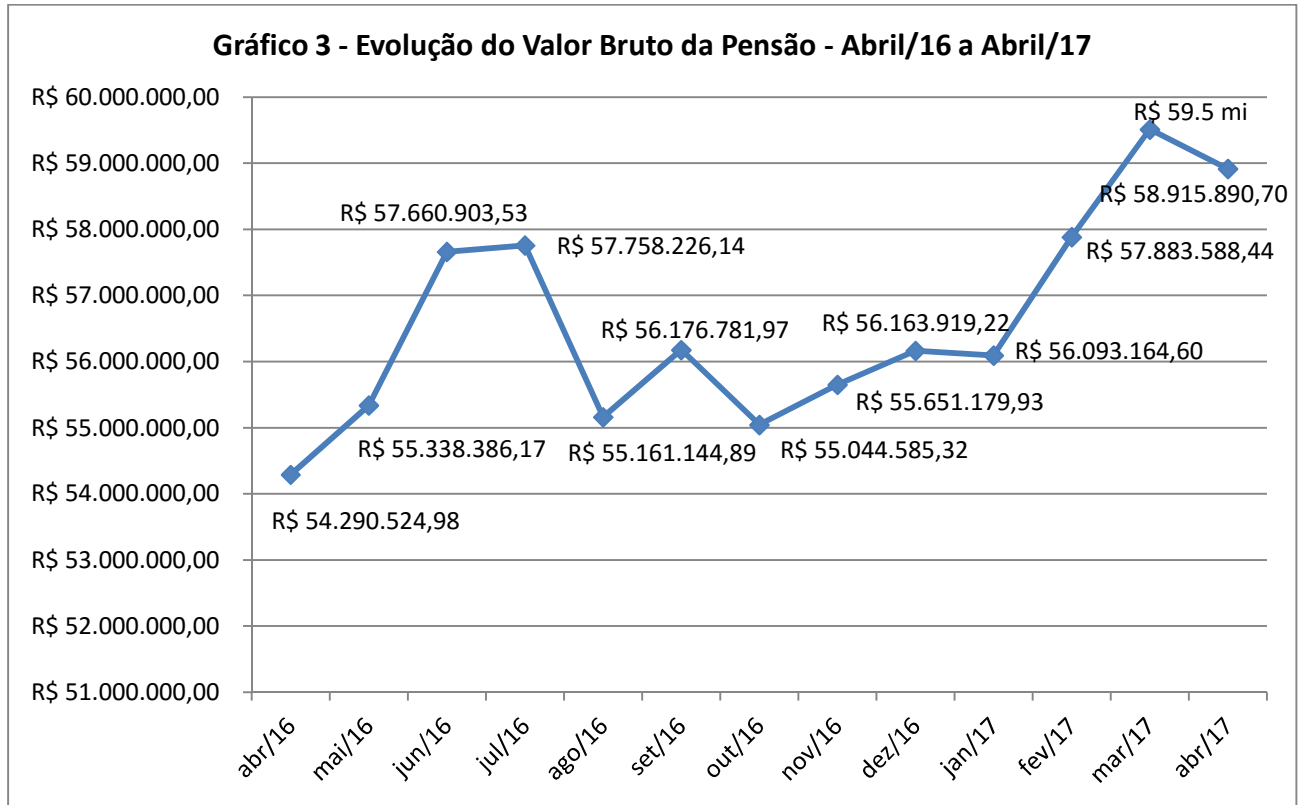
Fonte: Prodam

Já na quantidade de pensões houve uma queda de 0,14% no mês de abril de 2017 comparado ao mês de março de 2017. Esse resultado se inverte quando comparado abril/17 a abril/16, demonstrando um aumento de 2,06%, como pode ser observado no gráfico 2.



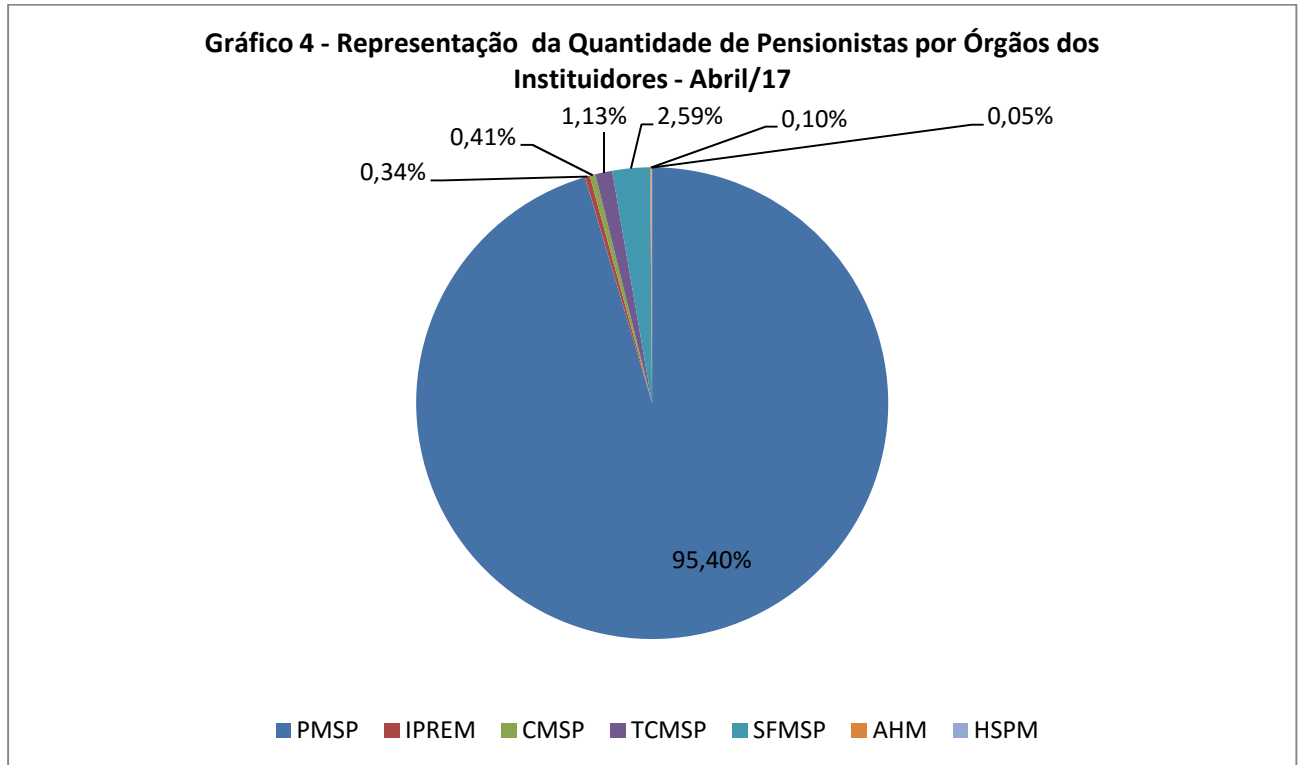
Fonte: Prodam

No gráfico 3 pode ser visto a evolução do valor bruto da pensão de abril/16 a abril/17. Observa-se uma queda de 1,00% no valor bruto de abril/17 comparado ao mês de março/17. Já quando se relaciona abril/17 a abril/16 há um aumento de 8,52% neste valor.



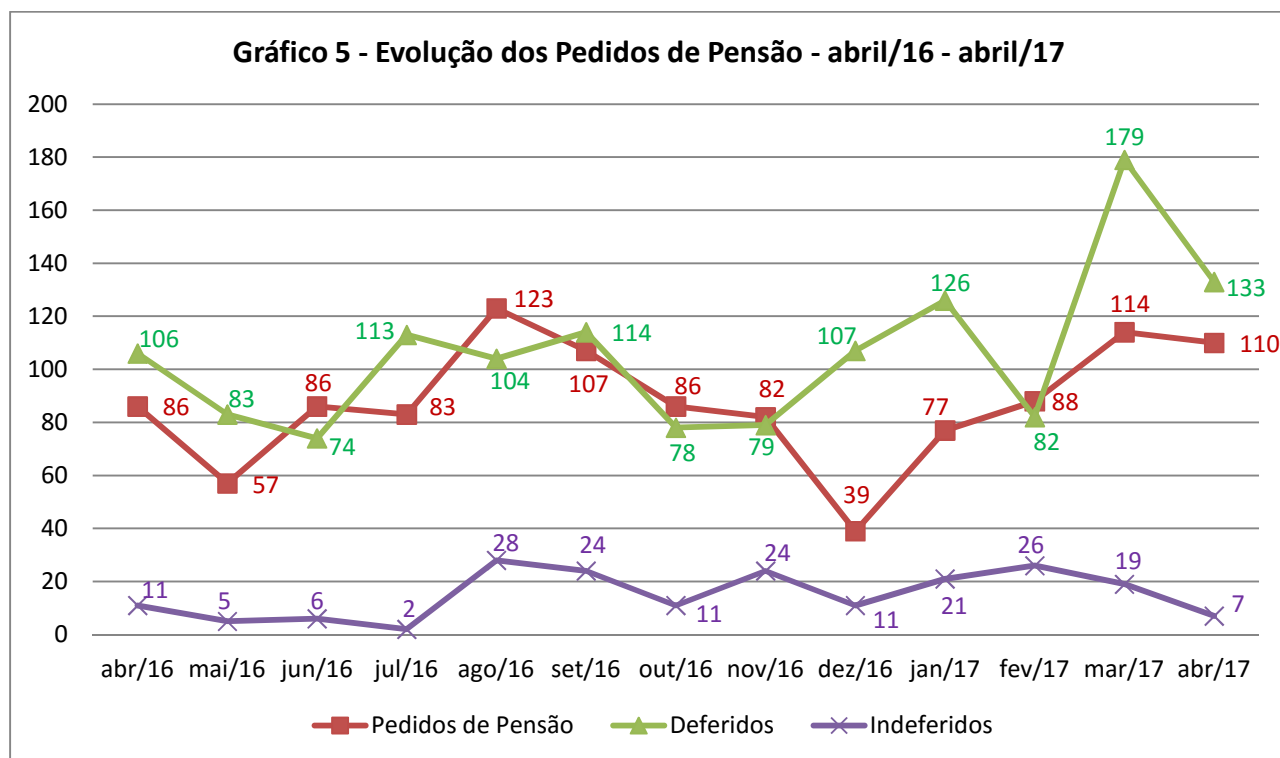
Fonte: Prodam

É apresentado no gráfico 4 a representação da quantidade de pensionistas por órgão instituidor. Dos 21.661 pensionistas 20.664 (95,4%) estão vinculados à Prefeitura – SP e 560 (2,59%) são vinculados à SFMSP.



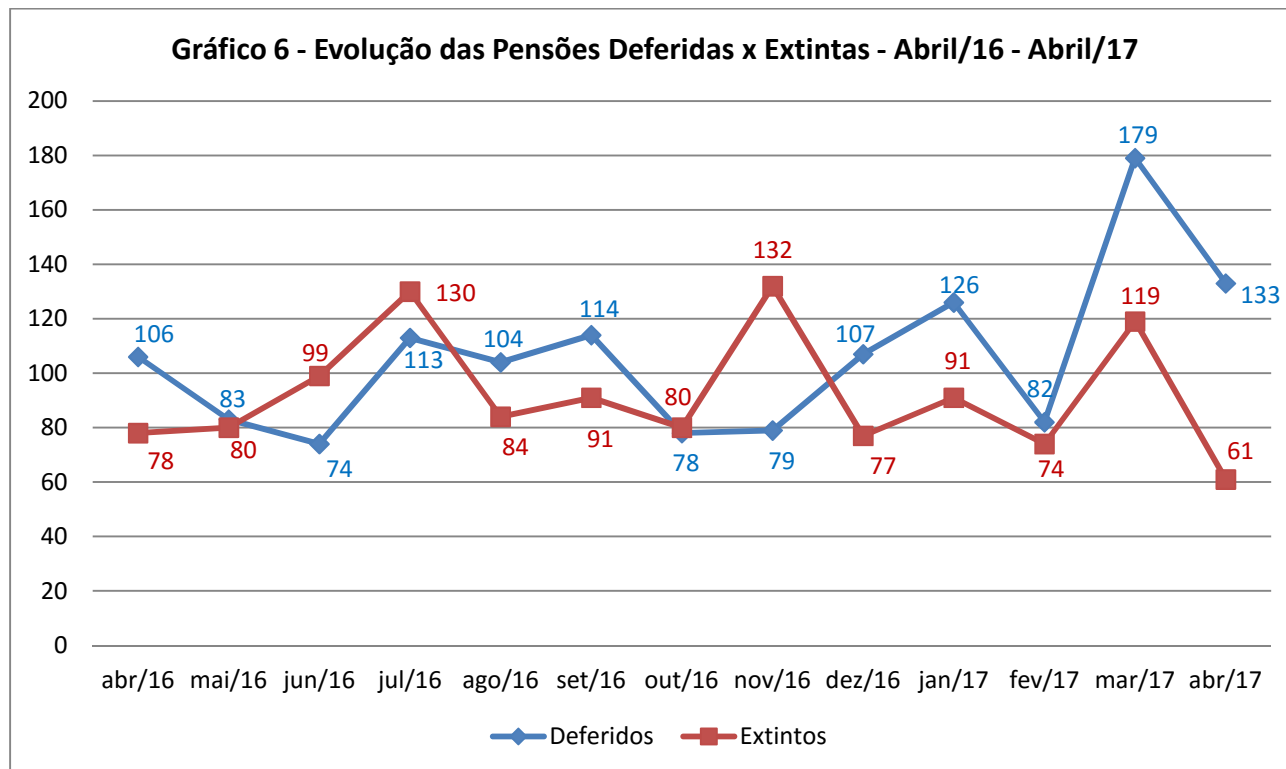
Fonte: Prodam

Com o gráfico 5 é possível comparar a evolução dos Pedidos de Pensão, as Concessões de Pensão (deferidos) e as pensões indeferidas no período de abril/16 a abril/17. Neste período houveram mais pensões concedidas do que novos pedidos de pensão, demonstrando um longo tempo para a concessão ou indeferimento dos pedidos realizados antes do período em análise. Os indeferidos representaram em média 17,53% dos pedidos de pensão no período.



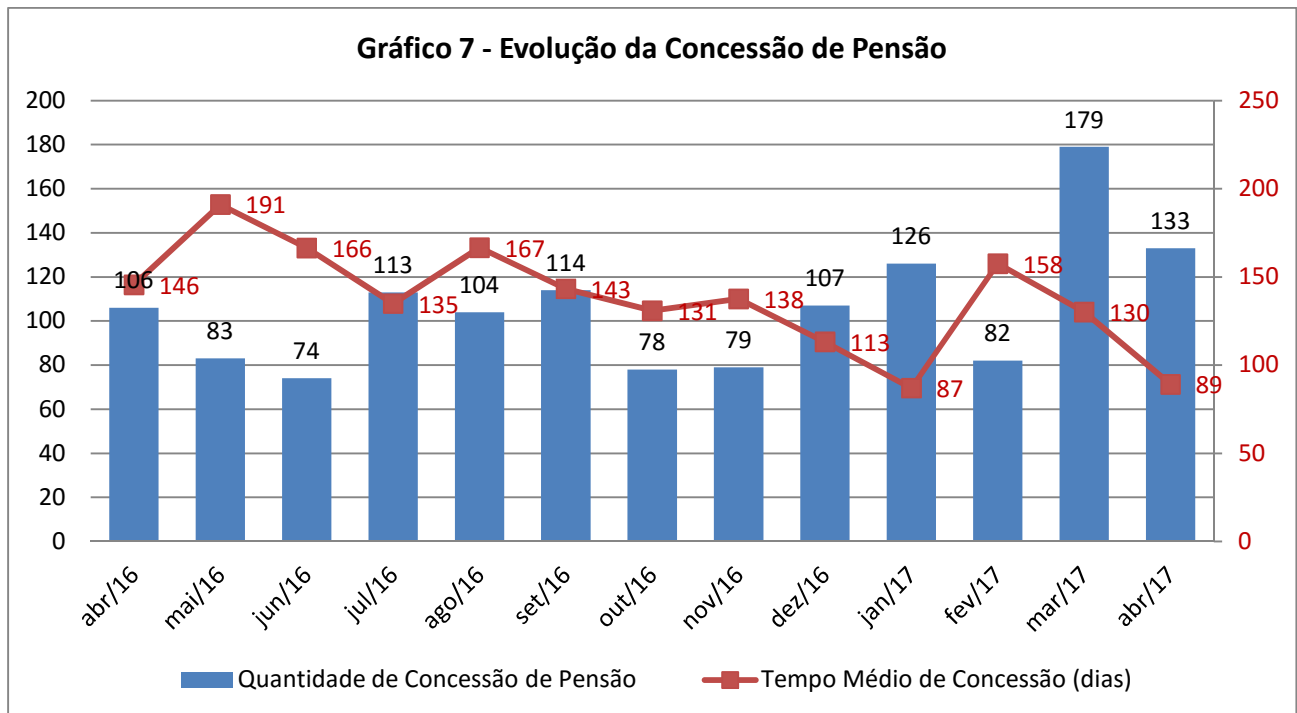
Fonte: Divisão de Benefícios – IPREM

No gráfico 6 é possível analisar a evolução das pensões deferidas em confronto com as pensões extintas. Há certa paridade ao longo do período analisado, porém, o montante de pensões deferidas foi maior do que as extintas. 1378 e 1196 respectivamente.



Também foi feita uma análise das Concessões de Pensão relacionando a quantidade de Concessão com o tempo médio conforme gráfico 7.

Em abril de 2017 foram concedidas 133 pensões, representando uma variação percentual negativa de 25,7% em relação ao mês anterior. Comparando o mês de abril/2017 a abril/2016 se verifica um aumento de 25,5% nas concessões.



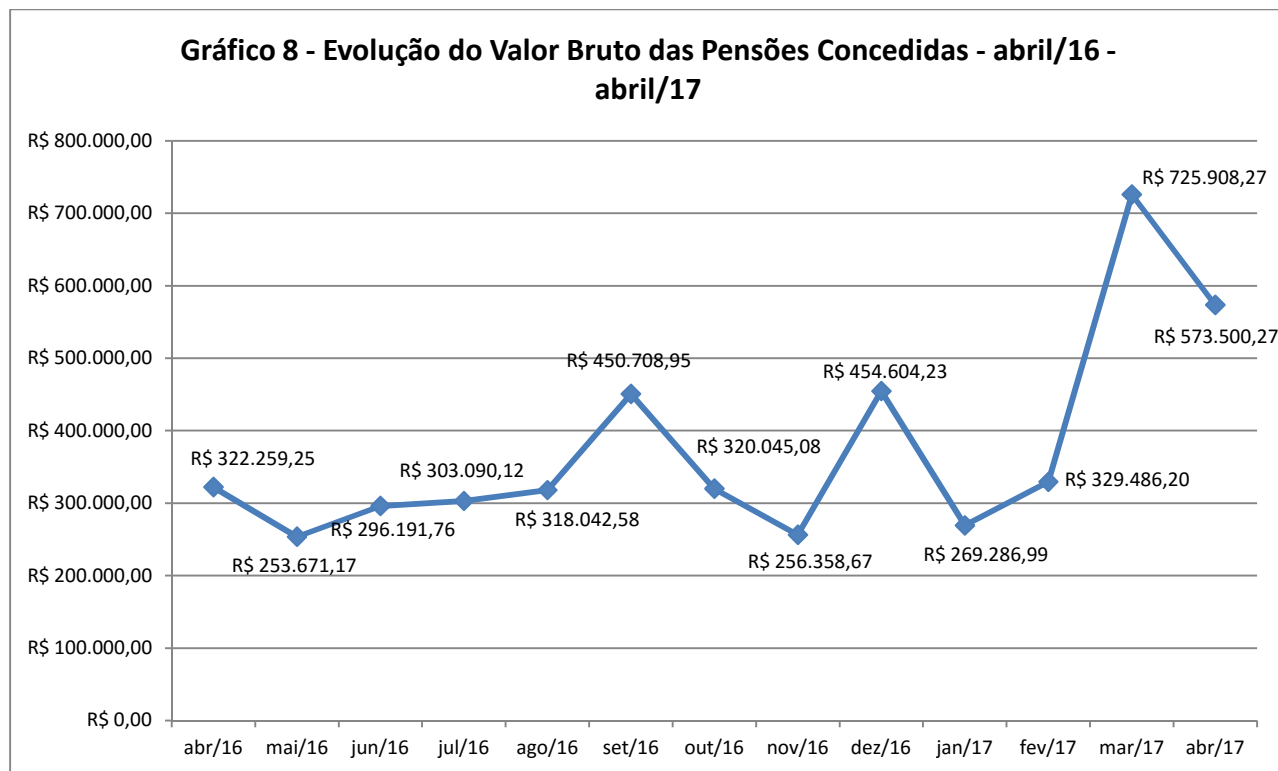
Fonte: Divisão de Benefícios – IPREM

O tempo médio de concessão de pensão de abril/2017 apresentou uma queda de 31,54% comparada ao mês passado. Relacionando com mesmo período de 2016 essa queda acentua-se para 39,04%.

É válido notar que um aumento expressivo no tempo médio de concessão (mai/16, ago/16 e fev/17) representou em contrapartida em uma queda na quantidade de pensões concedidas, demonstrando a importância desse indicador.

Nesse mesmo período também foi analisado a evolução do valor bruto das pensões concedidas indicadas no gráfico 8.

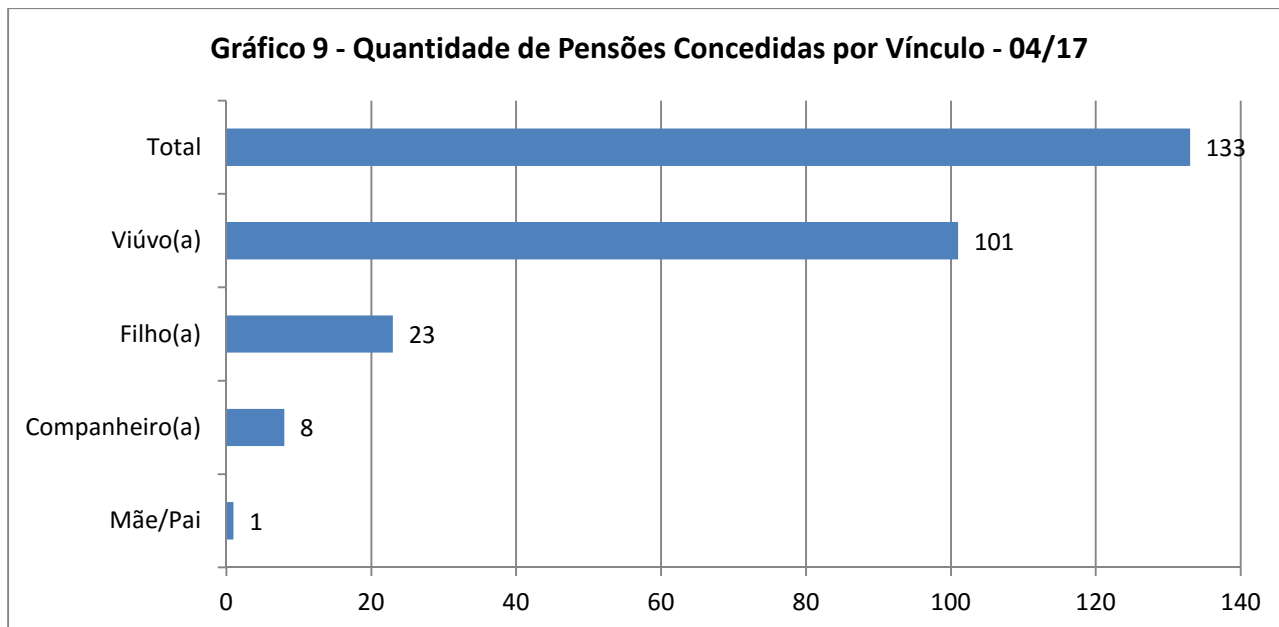
Verificou-se que em abril/17 o valor bruto das pensões foi de R\$ 573.500,27. Isso representou uma queda de 21% comparada ao mês de março/17. Já quando é relacionado o mesmo período do ano de 2016 se verifica uma variação percentual positiva da ordem de 78%.



Fonte: Divisão de Benefícios – IPREM

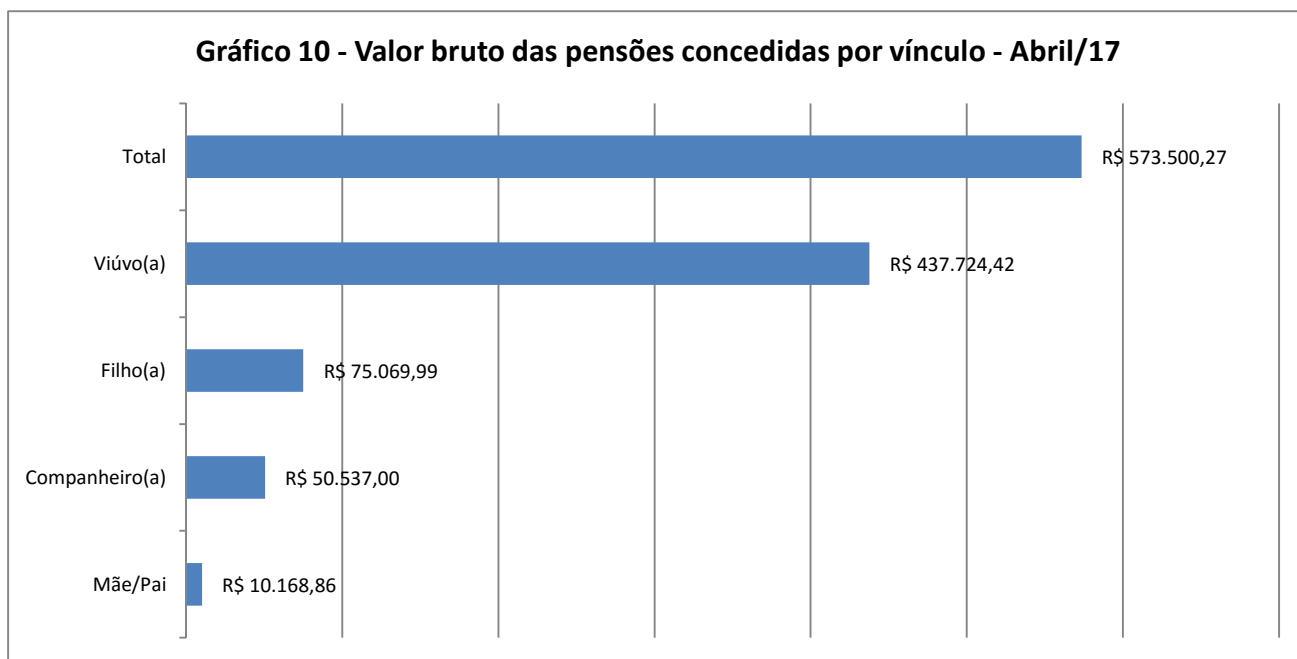
De fev/17 para mar/17 há um aumento de 120% do valor bruto das pensões concedidas, indicador esse que será analisado com mais precisão para decisões futuras.

Como já mencionado, em abril de 2017 foram concedidas 133 pensões. No gráfico 9 é demonstrado que a grande maioria está vinculada a condição de viúvo(a), mais precisamente 101 dos 133 casos. Isso representa 75,94% da quantidade total.



Fonte: Divisão de Benefícios – IPREM

O vínculo viúvo(a) tem uma participação um pouco maior no montante total quando analisado o valor bruto das pensões concedidas em abril/17, chegando a 76,33% (R\$ 437.724,42) do valor total como mostra o gráfico 10.



Fonte: Divisão de Benefícios – IPREM

Ressalta-se que este trabalho está em fase de construção e consolidação da base de dados pelo Núcleo de Análise de Conformidade e Gestão de Risco, sendo assim, está sujeito a possíveis correções futuras.