



Instituto de Previdência Municipal de São Paulo



Relatório de Pensão

AGOSTO/2017

Superintendente:

Fernando Rodrigues da Silva

Chefe de Gabinete:

Euclides Augusto de Queiroz Esteves

Elaborado por:

Núcleo de Análise de Conformidade e Gestão de Risco

Equipe:

Bruno Leme Ferreira da Silva

Felipe Augusto Pedrassani da Silva

Este trabalho tem como objetivo apresentar uma análise da base de dados do mês de Agosto de 2017 e da evolução anual das pensões.

Notas metodológicas

Pensão: A pensão por morte é um benefício pago aos dependentes do segurado que vier a falecer ou, em caso de desaparecimento, tiver sua morte presumida declarada judicialmente.

Pensionista: É o beneficiário que tem direito a pensão. Em uma pensão pode haver mais de um pensionista.

Despesa com Pensão: Valor bruto da folha de pagamento.

Vínculo Familiar: Grau de parentesco com o legador.

Legador: Segurado falecido que deixou uma pensão para seus dependentes.

Órgão Instituidor: Órgão que o servidor estava vinculado.

Base de dados: Os dados foram extraídos do sistema da PRODAM e da Divisão de Benefícios do Instituto IPREM-SP.

Período: Agosto de 2016 a Agosto de 2017.

Observação: Ressalta-se que este trabalho está em fase de construção e consolidação da base de dados pelo Núcleo de Análise de Conformidade e Gestão de Risco, sendo assim, está sujeito a possíveis modificações.

Sumário

1.	Evolução da Quantidade de Pensionistas.....	4
2.	Evolução da Quantidade de Pensões.	5
3.	Evolução do Valor Bruto da Pensão.	6
4.	Representação da Quantidade de Pensionistas por Órgão Instituidor.....	7
5.	Evolução dos Pedidos de Pensão.....	8
6.	Evolução das Pensões Deferidas em confronto com as Extintas.	9
7.	Evolução da Concessão de Pensão.	10
8.	Evolução do Tempo Médio de Concessão com Assistente Social.	11
9.	Evolução do Valor Bruto das Pensões Concedidas.....	12
10.	Quantidade de Pensões Concedidas por Vínculo Familiar.....	13
11.	Valor Bruto das Pensões Concedidas por Vínculo Familiar.....	14
12.	Despesa com Pensões / Despesa do RPPS.....	15

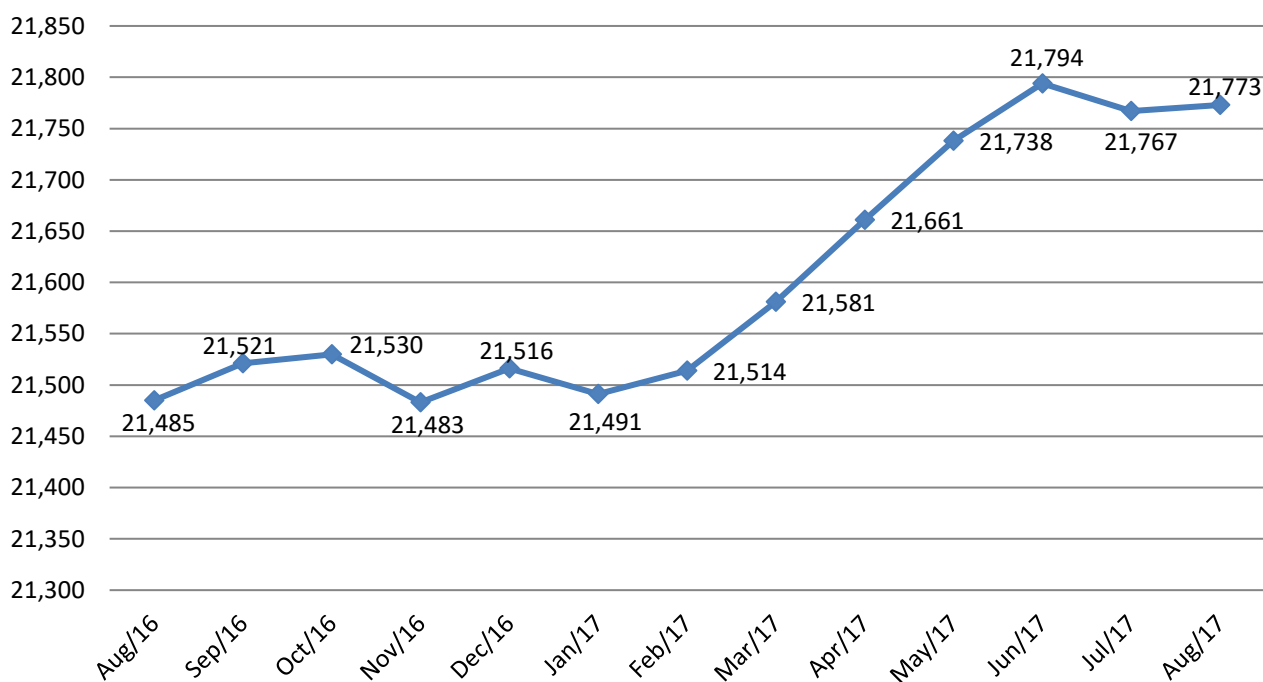
1. Evolução da Quantidade de Pensionistas.

Este trabalho tem como objetivo apresentar uma análise da base de dados do mês de Agosto de 2017 e da evolução anual das pensões.

Realizou-se uma análise da evolução da quantidade de pensionistas de Agosto/16 a Agosto/17 conforme demonstrado no gráfico 1.

No mês de Agosto de 2017 houve um aumento de 0,03% na quantidade de pensionistas comparado ao mês de Julho de 2017. Quando essa análise é feita comprando-se o mês de Agosto/17 ao mês de Agosto/16 o aumento dessa quantidade é de 1,34%.

Gráfico 1 - Evolução da Quantidade de Pensionistas - Agosto/16 - Agosto/17

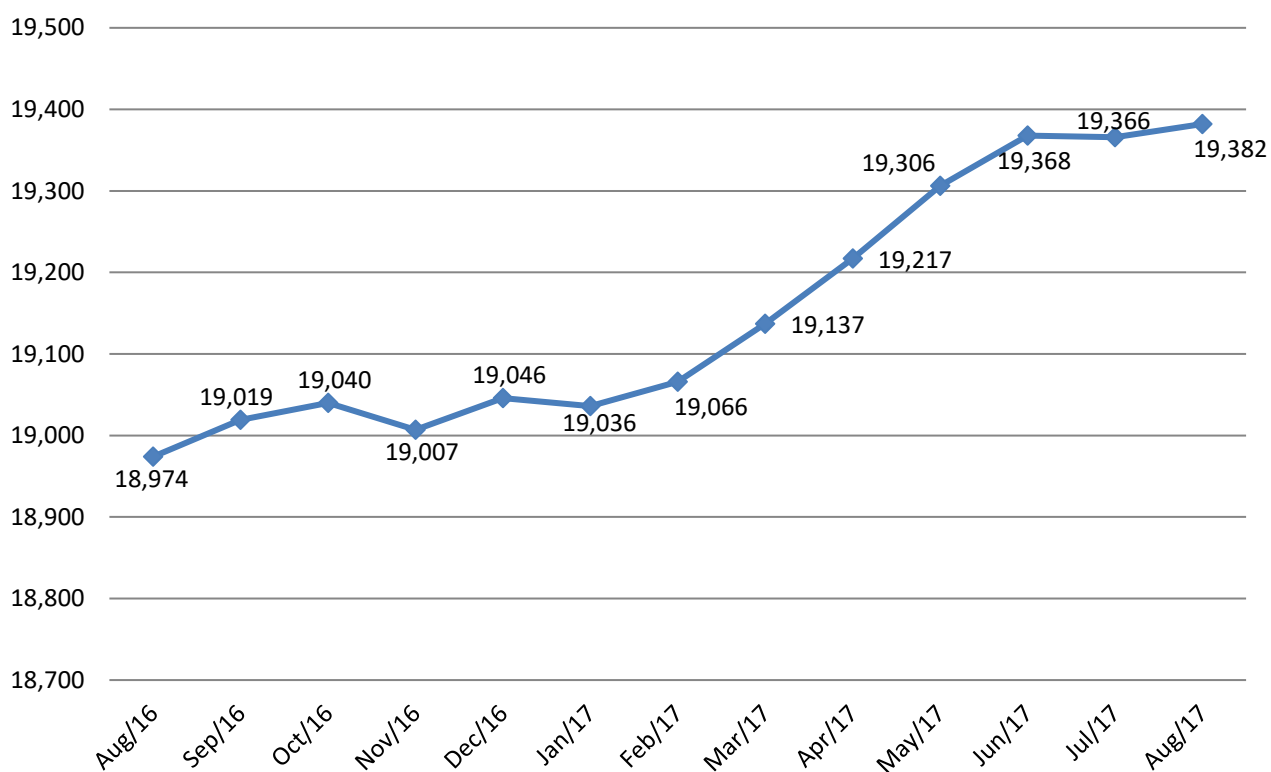


Fonte: Prodam

2. Evolução da Quantidade de Pensões.

Já na quantidade de pensões houve um aumento de 0,08% no mês de Agosto de 2017 comparado ao mês de Julho de 2017. Esse resultado quando comparado Agosto/17 a Agosto/16, demonstrando um aumento de 2,15%, como pode ser observado no gráfico 2.

Gráfico 2 - Evolução da Quantidade de Pensões - Agosto/16 - Agosto/17

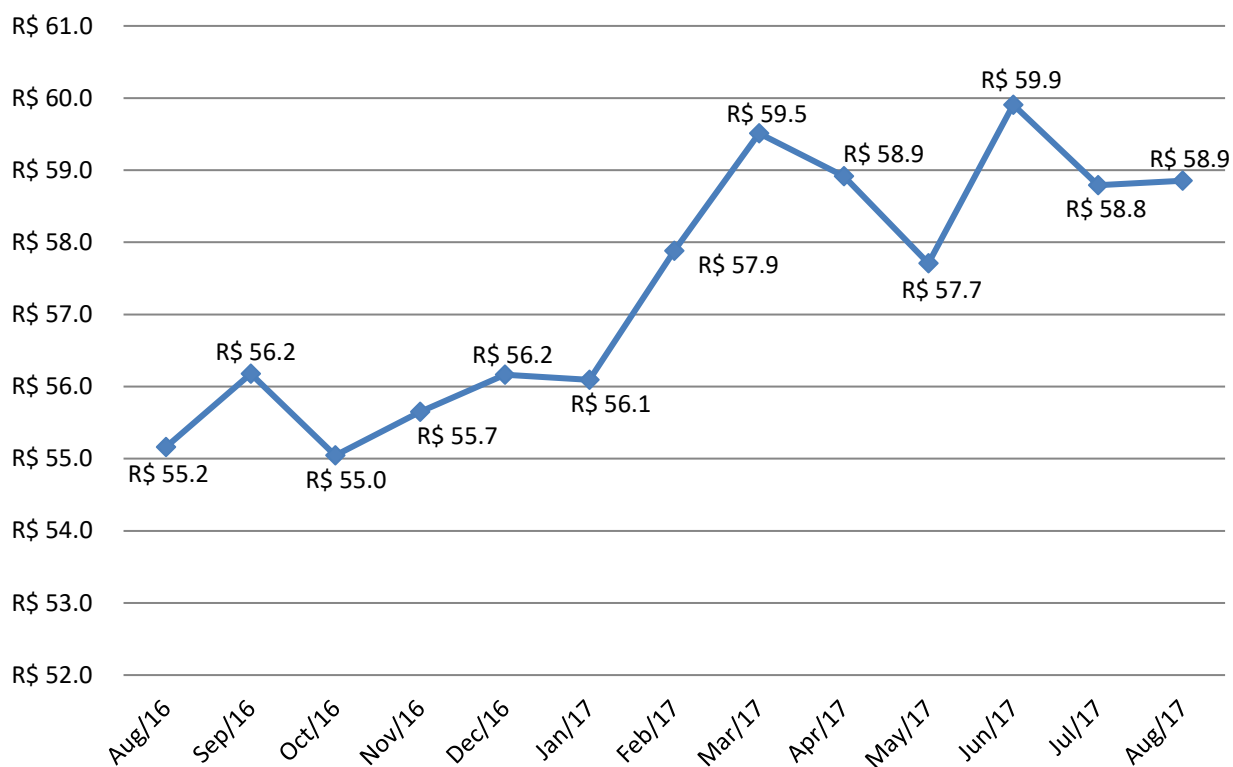


Fonte: Prodam

3. Evolução do Valor Bruto da Pensão.

No gráfico 3 pode ser visto a evolução do valor bruto da pensão de Agosto/16 a Agosto/17. Observa-se um aumento de 0,17% no valor bruto de Agosto/17 comparado ao mês de Julho/17. Já quando se relaciona Agosto/17 a Agosto/16 há um aumento de 6,70% neste valor.

Gráfico 3 - Evolução do Valor Bruto da Pensão - Agosto/16 - Agosto/17 (em milhões R\$)

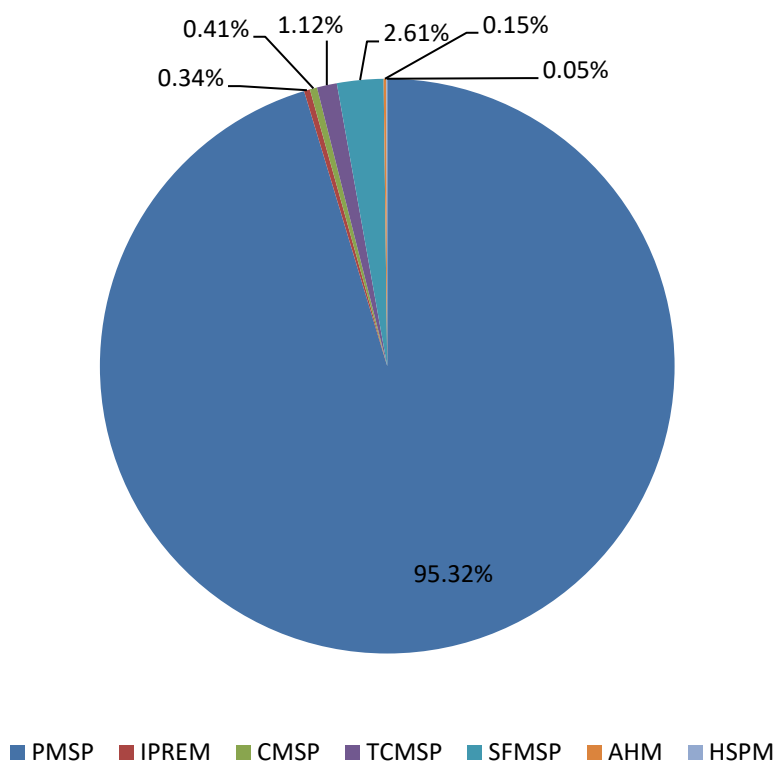


Fonte: Prodam

4. Representação da Quantidade de Pensionistas por Órgão Instituidor.

É apresentado no gráfico 4 a representação da quantidade de pensionistas por órgão instituidor. Dos 21.773 pensionistas, 20.755 (95,32%) estão vinculados à Prefeitura – SP e 568 (2,61%) são vinculados à SFMSP.

Gráfico 4 - Representação da Quantidade de Pensionistas por Órgão dos Instituidores - Agosto/17

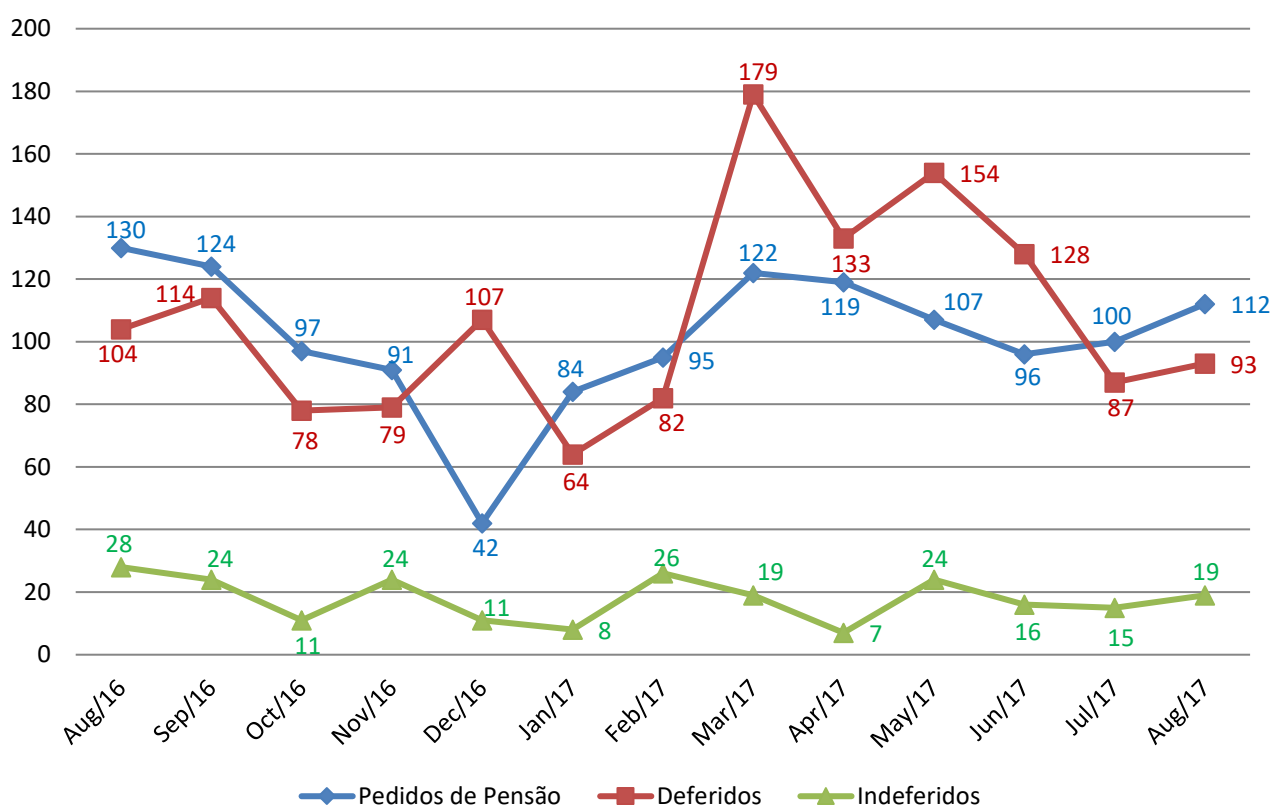


Fonte: Prodam

5. Evolução dos Pedidos de Pensão.

Com o gráfico 5 é possível comparar a evolução dos Pedidos de Pensão, as Concessões de Pensão (deferidos) e as pensões indeferidas no período de Agosto/16 a Agosto/17. Neste período houveram mais pedidos de pensões do que pensões concebidas, demonstrando um longo tempo para a concessão ou indeferimento dos pedidos realizados antes do período em análise. Os indeferidos representaram em média 16,96% dos pedidos de pensão no período.

Gráfico 5 - Evolução dos Pedidos de Pensão - Agosto/16 - Agosto/17

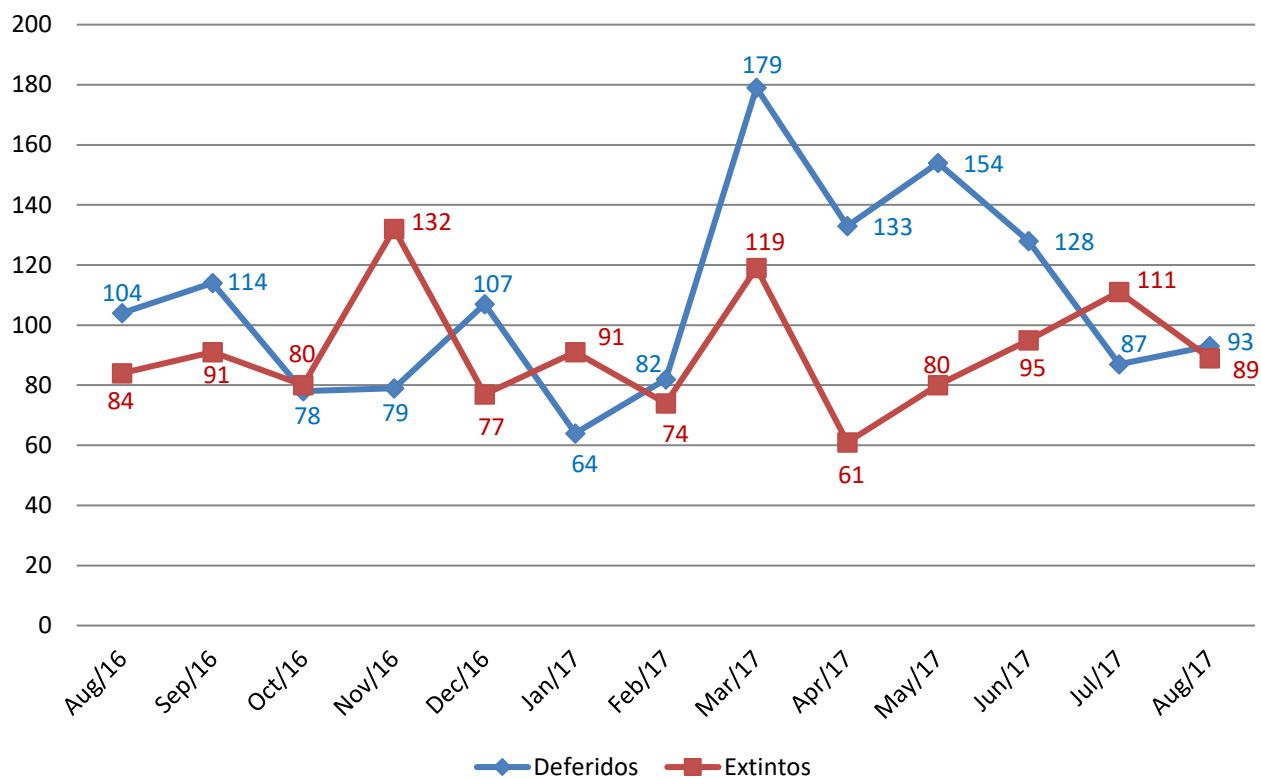


Fonte: Divisão de Benefícios – IPREM

6. Evolução das Pensões Deferidas em confronto com as Extintas.

No gráfico 6 é possível analisar a evolução das pensões deferidas em confronto com as pensões extintas. Há certa paridade ao longo do período analisado, porém, o montante de pensões deferidas foi maior do que as extintas. 1402 e 1184 respectivamente.

Gráfico 6 - Evolução das Pensões Deferidas x Extintas - Agosto/16 - Agosto/17



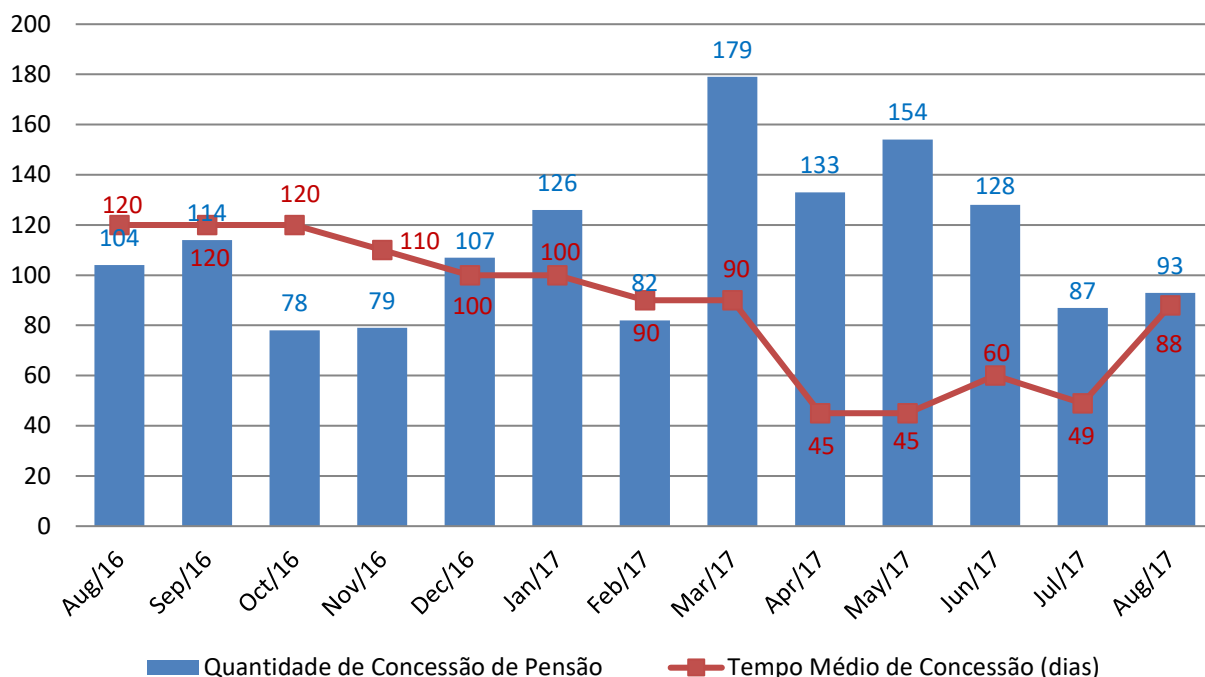
Fonte: Divisão de Benefícios – IPREM

7. Evolução da Concessão de Pensão.

Também foi feita uma análise das Concessões de Pensão relacionando a quantidade de Concessão com o tempo médio conforme gráfico 7.

Em Agosto de 2017 foram concedidas 93 pensões, representando uma variação percentual positiva de 6,90% em relação ao mês anterior. Comparando o mês de Agosto/2017 a Agosto/2016 se verifica uma queda de 10,58% nas concessões.

Gráfico 7 - Evolução da Concessão de Pensão - Agosto/16 - Agosto/17



Fonte: Divisão de Benefícios – IPREM

O tempo médio de concessão de pensão de Agosto/2017 apresentou um aumento de 79,59% comparado ao mês passado. Relacionando com mesmo período de 2016 apresentou queda de 26,67%.

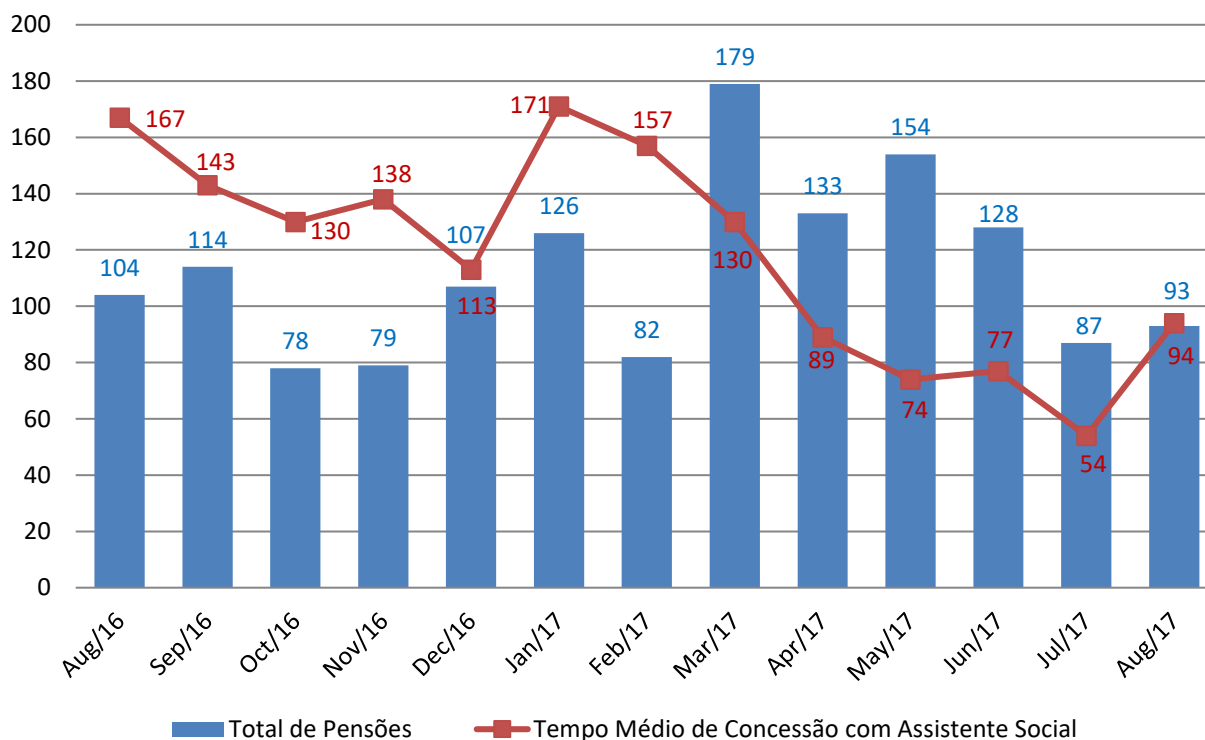
É válido notar que um aumento expressivo no tempo médio de concessão (ago/16, set/16 e out/16) representou em contrapartida em uma queda na quantidade de pensões concedidas, demonstrando a importância desse indicador.

8. Evolução do Tempo Médio de Concessão com Assistente Social.

Quando há alguma suspeita de irregularidade na concessão de pensão, o processo é encaminhado para o Setor de Assistência Social, que faz uma análise das informações prestadas. Isso faz com que o tempo para a concessão aumente. No gráfico 8 esses processos foram incluídos no cálculo do tempo médio de concessão.

Em Agosto de 2017, com a inserção dos processos que passam pelo Setor de Assistência Social, o tempo médio de concessão foi de 94 dias, representando uma variação percentual positiva de 74,07% em relação ao mês anterior. Comparando o mês de Agosto/2017 a Agosto/2016 se verifica uma queda de 43,71% no tempo médio de concessão.

**Gráfico 8 - Evolução do Tempo Médio de Concessão com Assistente Social
- Agosto/16 a Agosto/17**



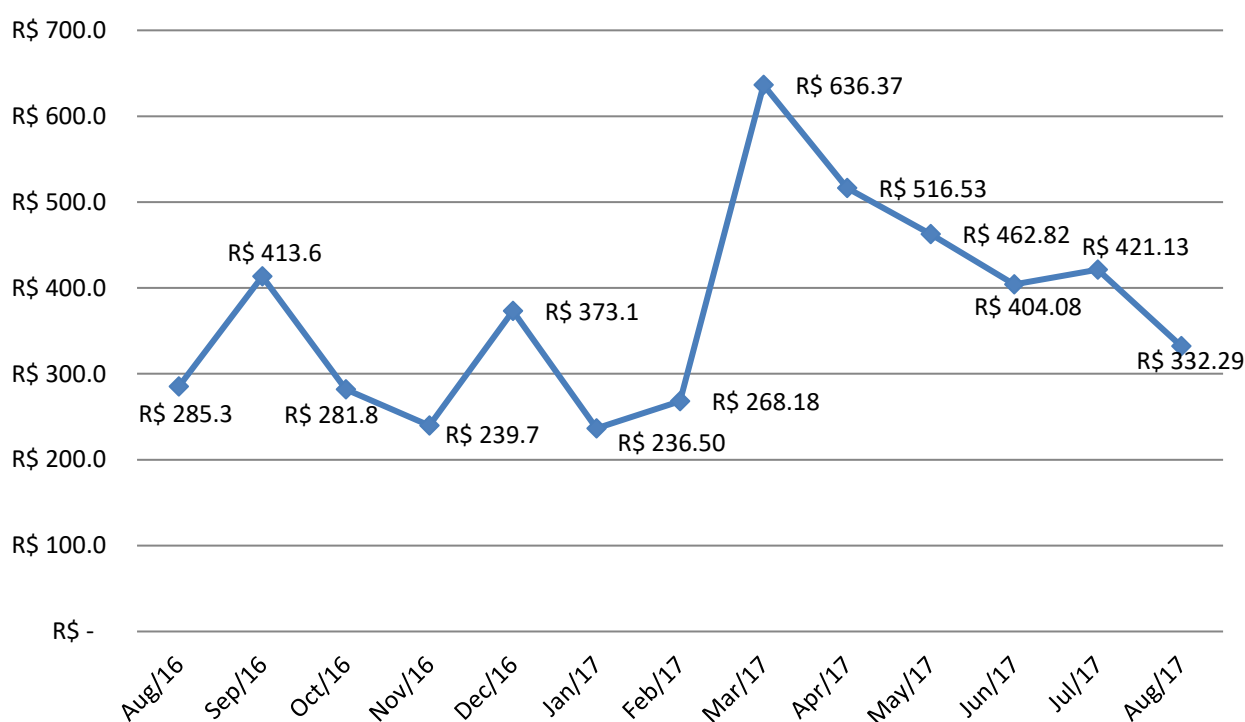
Fonte: Divisão de Benefícios – IPREM

9. Evolução do Valor Bruto das Pensões Concedidas.

Nesse mesmo período também foi analisado a evolução do valor bruto das pensões concedidas indicadas no gráfico 9.

Verificou-se que em Agosto/17 o valor bruto das pensões foi de R\$ 332,29 (em milhares R\$). Isso representou uma queda de 21,10% comparada ao mês de Julho/17. Já quando é relacionado o mesmo período do ano de 2016 se verifica uma variação percentual positiva da ordem de 16,47%.

Gráfico 9 - Evolução do Valor Bruto das Pensões Concedidas - Agosto/16 - Agosto/17 (em milhões R\$)



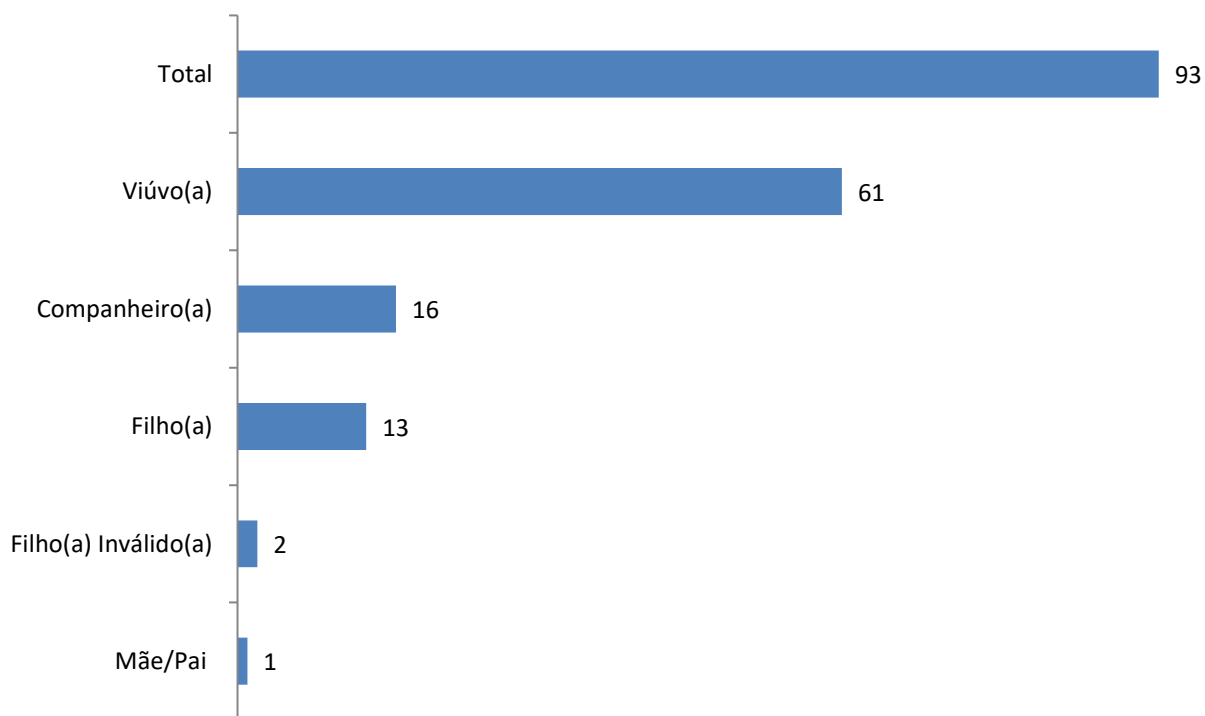
Fonte: Divisão de Benefícios – IPREM

De fev/17 para mar/17 há um aumento de 137,29% do valor bruto das pensões concedidas, indicador esse que será analisado com mais precisão para decisões futuras.

10. Quantidade de Pensões Concedidas por Vínculo Familiar.

Como já mencionado, em Agosto de 2017 foram concedidas 93 pensões. No gráfico 10 é demonstrado que a grande maioria está vinculada a condição de viúvo(a), mais precisamente 61 dos 93 casos. Isso representa 65,59% da quantidade total.

Gráfico 10 - Quantidade de Pensões Concedidas por Vínculo - 08/17

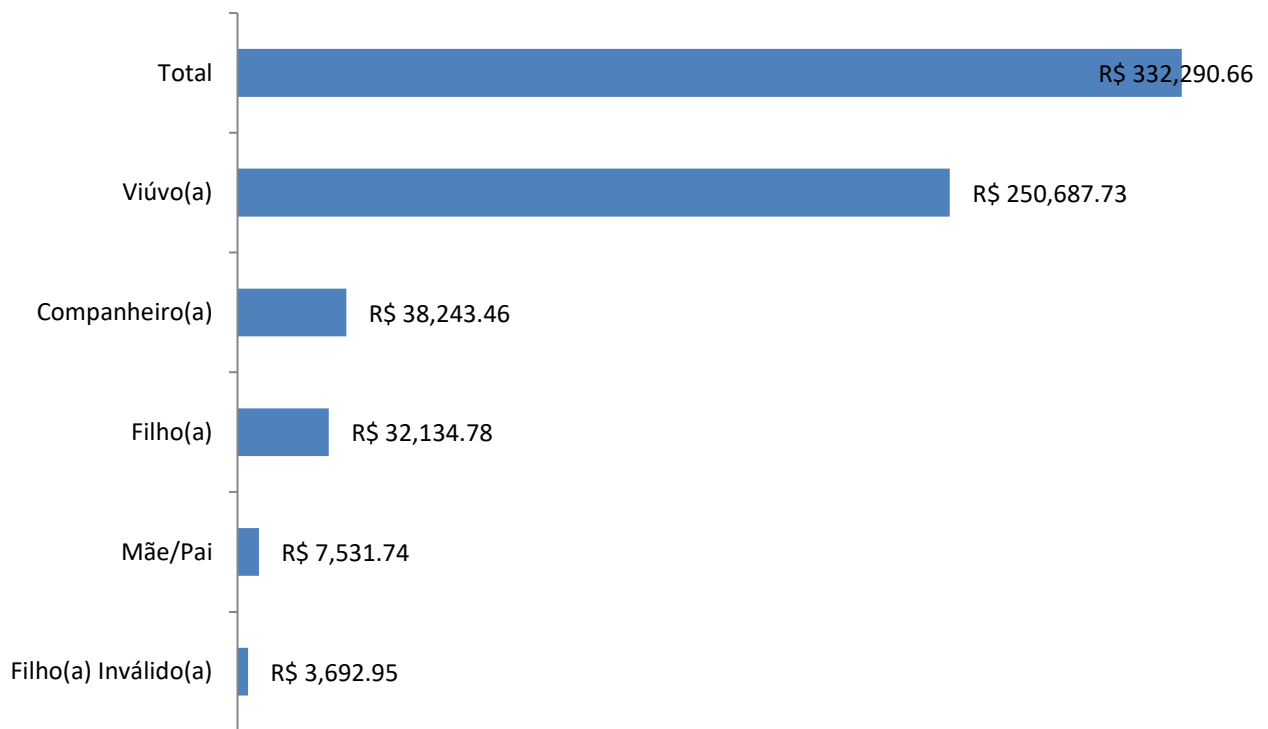


Fonte: Divisão de Benefícios – IPREM

11. Valor Bruto das Pensões Concedidas por Vínculo Familiar.

O vínculo viúvo (a) tem uma participação um pouco maior no montante total quando analisado o valor bruto das pensões concedidas em Agosto/17, chegando a 75,44% (R\$ 250.687,73) do valor total como mostra o gráfico 11.

Gráfico 11 - Valor bruto das pensões concedidas por vínculo - 08/17

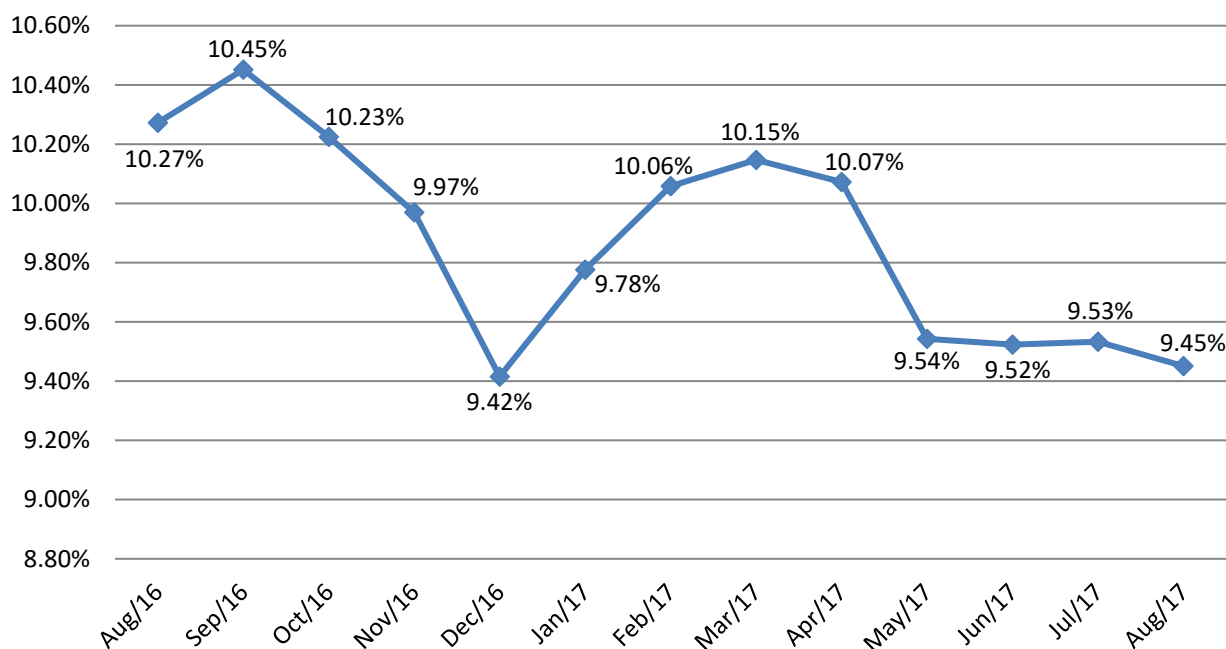


Fonte: Divisão de Benefícios – IPREM

12. Despesa com Pensões / Despesa do RPPS

Foi realizada uma análise da evolução da despesa com pensões em relação à despesa do RPPS, ou seja, o quanto a despesa com pensões impacta na despesa total do Regime. Comparado o mês de Agosto/17 com Julho/17 houve uma queda de 0,84%. Quando é relacionado o período de Agosto/17 com Agosto/16, ocorre uma variação percentual negativa de 7,98%.

Gráfico 12 - Representação da Despesa com Pensões na Despesa Total do RPPS - Agosto/16 - Agosto/17



Fonte: Portal da Transparência

Ressalta-se que este trabalho está em fase de construção e consolidação da base de dados pelo Núcleo de Análise de Conformidade e Gestão de Risco, sendo assim, está sujeito a possíveis correções futuras.