



Instituto de Previdência Municipal de São Paulo



# Relatório de Pensão

JULHO/2017

**Superintendente:**

Fernando Rodrigues da Silva

**Chefe de Gabinete:**

Euclides Augusto de Queiroz Esteves

**Elaborado por:**

Núcleo de Análise de Conformidade e Gestão de Risco

**Equipe:**

Bruno Leme Ferreira da Silva

Felipe Augusto Pedrassani da Silva

Este trabalho tem como objetivo apresentar uma análise da base de dados do mês de Julho de 2017 e da evolução anual das pensões.

### **Notas metodológicas**

**Pensão:** A pensão por morte é um benefício pago aos dependentes do segurado que vier a falecer ou, em caso de desaparecimento, tiver sua morte presumida declarada judicialmente.

**Pensionista:** É o beneficiário que tem direito a pensão. Em uma pensão pode haver mais de um pensionista.

**Despesa com Pensão:** Valor bruto da folha de pagamento.

**Vínculo Familiar:** Grau de parentesco com o legador.

**Legador:** Segurado falecido que deixou uma pensão para seus dependentes.

**Órgão Instituidor:** Órgão que o servidor estava vinculado.

**Base de dados:** Os dados foram extraídos do sistema da PRODAM e da Divisão de Benefícios do Instituto IPREM-SP.

**Período:** Julho de 2016 a Julho de 2017.

**Observação:** Ressalta-se que este trabalho está em fase de construção e consolidação da base de dados pelo Núcleo de Análise de Conformidade e Gestão de Risco, sendo assim, está sujeito a possíveis modificações.

## Sumário

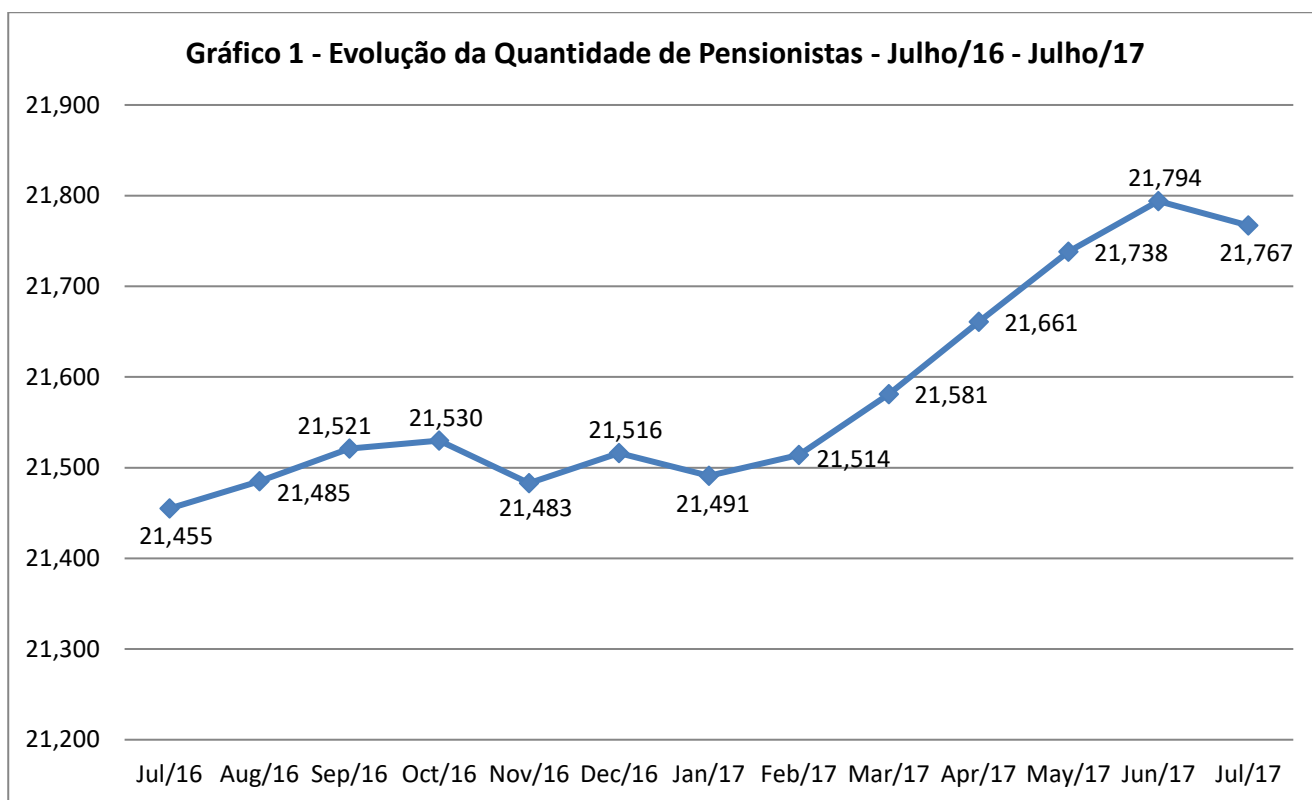
1.	Evolução da Quantidade de Pensionistas.....	4
2.	Evolução da Quantidade de Pensões. ....	5
3.	Evolução do Valor Bruto da Pensão. ....	6
4.	Representação da Quantidade de Pensionistas por Órgão Instituidor.....	7
5.	Evolução dos Pedidos de Pensão.....	8
6.	Evolução das Pensões Deferidas em confronto com as Extintas. ....	9
7.	Evolução da Concessão de Pensão. ....	10
8.	Evolução do Tempo Médio de Concessão com Assistente Social. ....	11
9.	Evolução do Valor Bruto das Pensões Concedidas.....	12
10.	Quantidade de Pensões Concedidas por Vínculo Familiar.....	13

## 1. Evolução da Quantidade de Pensionistas.

Este trabalho tem como objetivo apresentar uma análise da base de dados do mês de Julho de 2017 e da evolução anual das pensões.

Realizou-se uma análise da evolução da quantidade de pensionistas de Julho/16 a Julho/17 conforme demonstrado no gráfico 1.

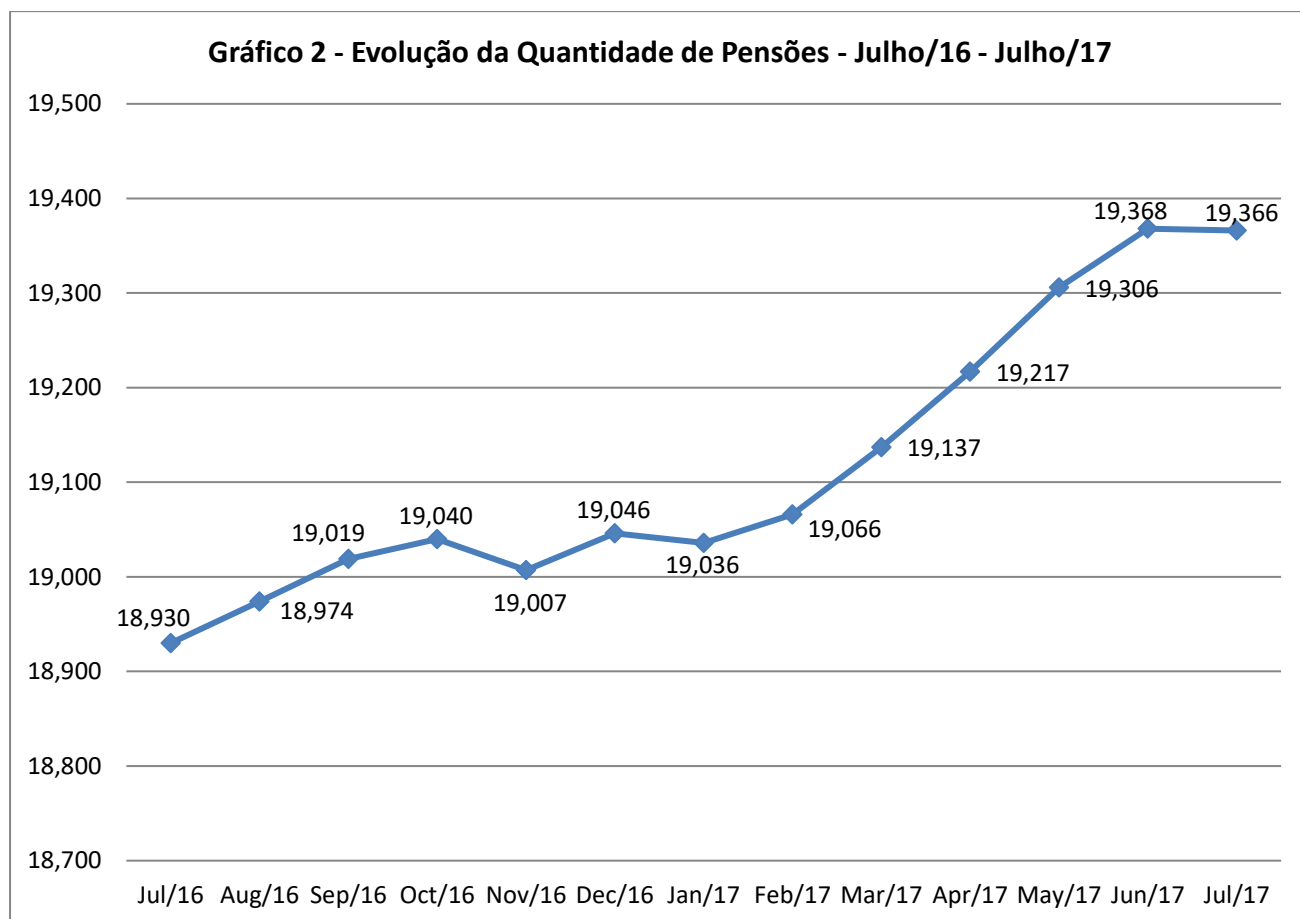
No mês de Julho de 2017 houve uma queda de 0,12% na quantidade de pensionistas comparado ao mês de Junho de 2017. Quando essa análise é feita comprando-se o mês de Julho/17 ao mês de Julho/16 o aumento dessa quantidade é de 1,45%.



Fonte: Prodam

## 2. Evolução da Quantidade de Pensões.

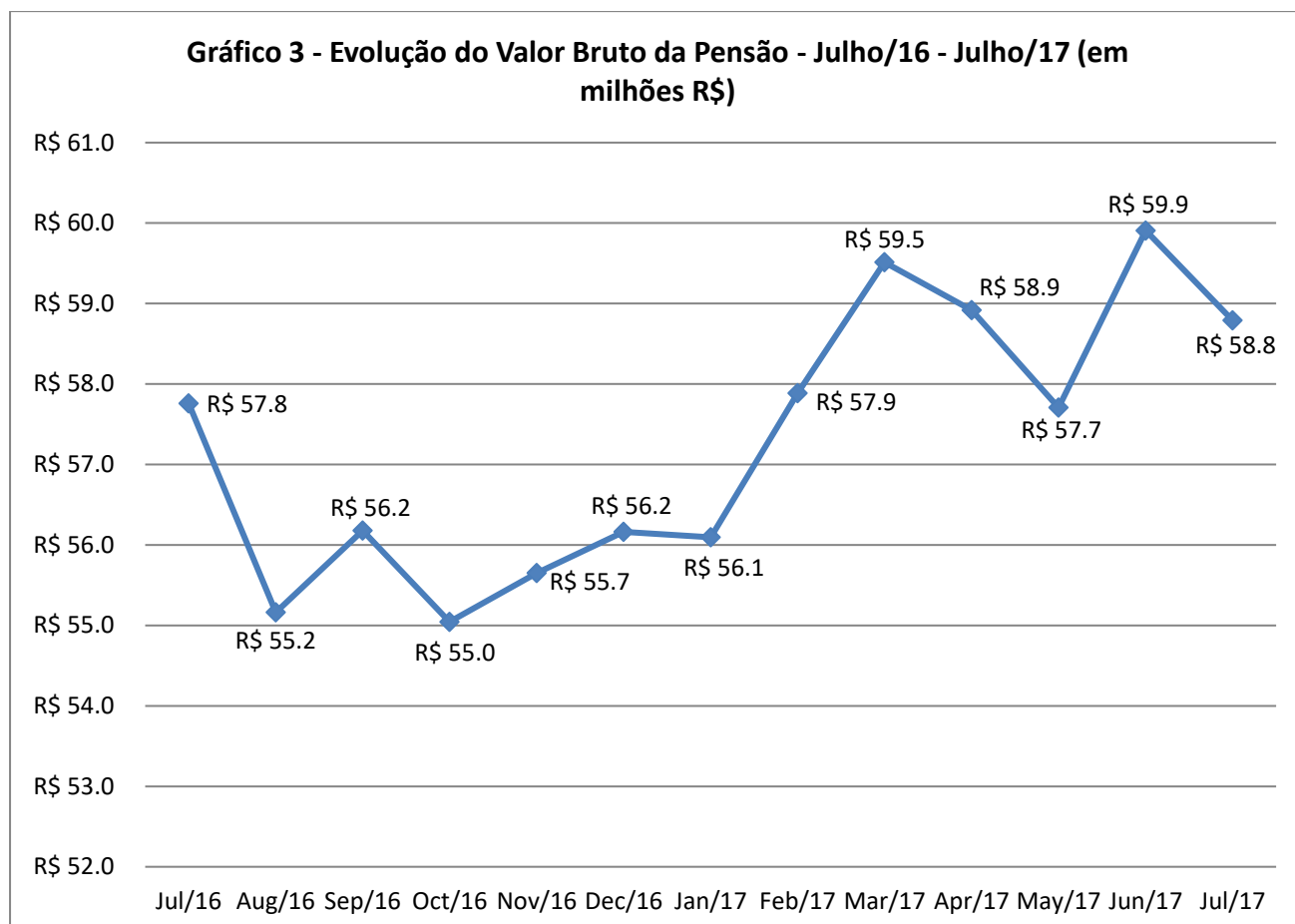
Já na quantidade de pensões houve uma queda de 0,01% no mês de Julho de 2017 comparado ao mês de Junho de 2017. Esse resultado quando comparado Julho/17 a Julho/16, demonstrando um aumento de 2,30%, como pode ser observado no gráfico 2.



Fonte: Prodam

### 3. Evolução do Valor Bruto da Pensão.

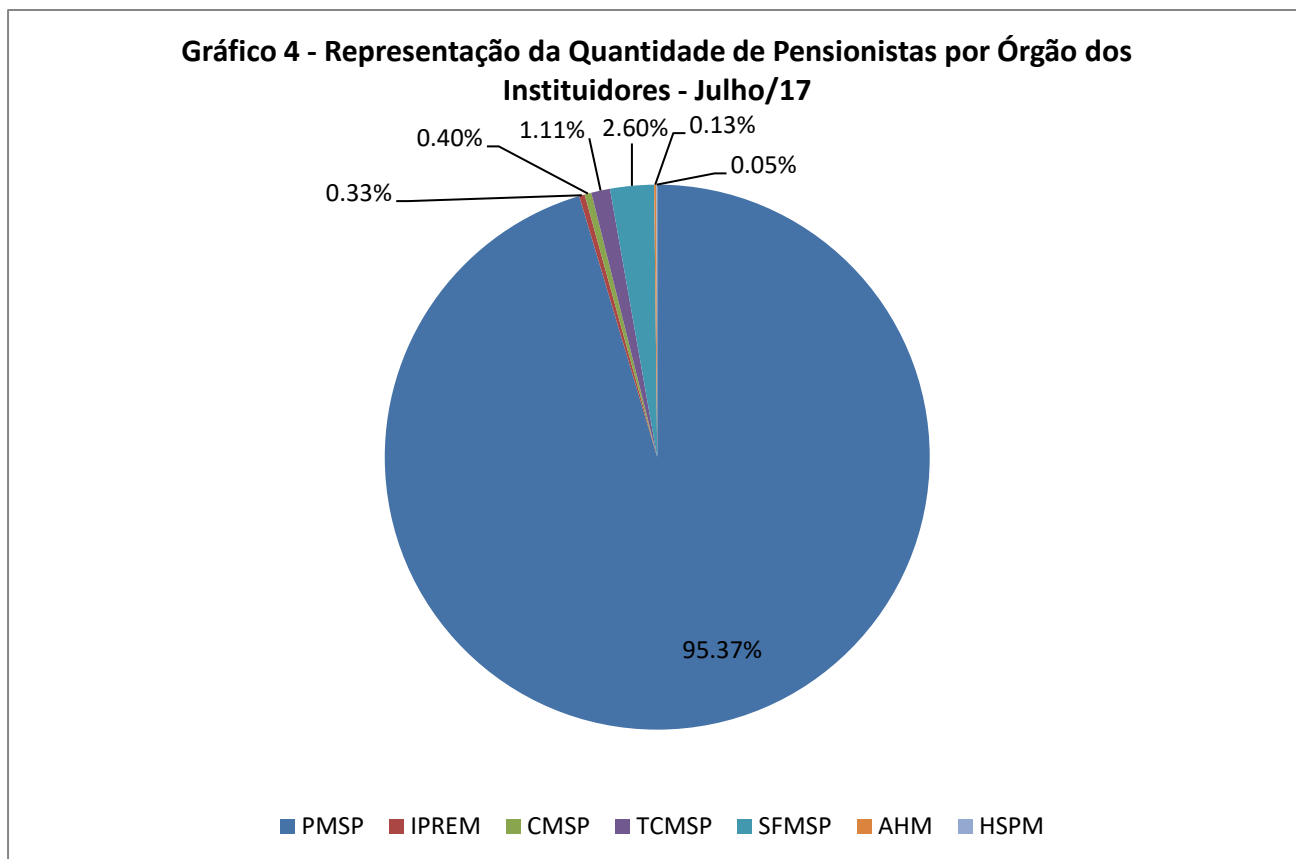
No gráfico 3 pode ser visto a evolução do valor bruto da pensão de Julho/16 a Julho/17. Observa-se uma queda de 1,84% no valor bruto de Julho/17 comparado ao mês de Junho/17. Já quando se relaciona Julho/17 a Julho/16 há um aumento de 1,73% neste valor.



Fonte: Prodam

#### 4. Representação da Quantidade de Pensionistas por Órgão Instituidor.

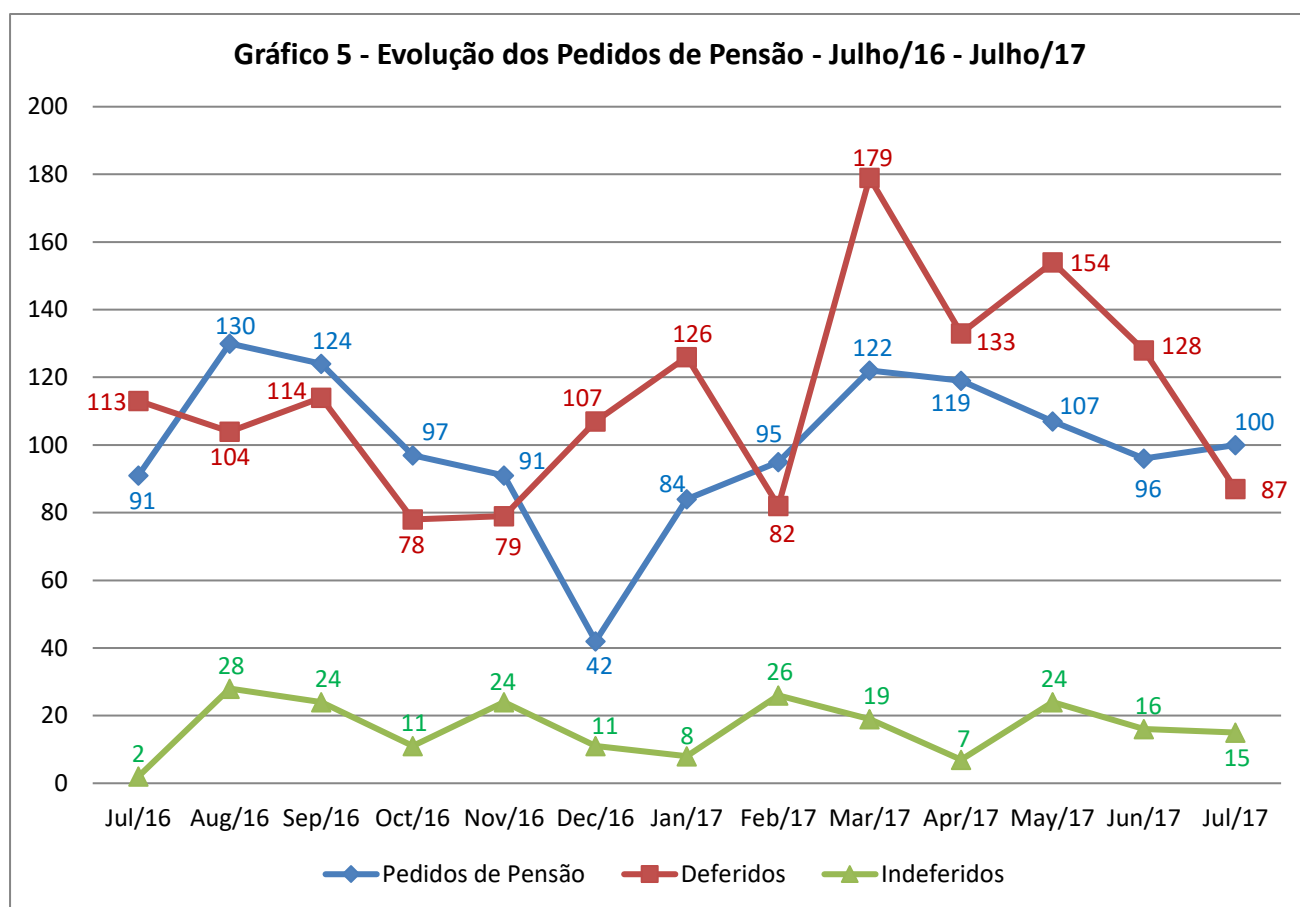
É apresentado no gráfico 4 a representação da quantidade de pensionistas por órgão instituidor. Dos 21.767 pensionistas, 20.760 (95,37%) estão vinculados à Prefeitura – SP e 565 (2,60%) são vinculados à SFMSP.



Fonte: Prodam

## 5. Evolução dos Pedidos de Pensão.

Com o gráfico 5 é possível comparar a evolução dos Pedidos de Pensão, as Concessões de Pensão (deferidos) e as pensões indeferidas no período de Julho/16 a Julho/17. Neste período houveram mais pedidos de pensões do que pensões concebidas, demonstrando um longo tempo para a concessão ou indeferimento dos pedidos realizados antes do período em análise. Os indeferidos representaram em média 15,00% dos pedidos de pensão no período.

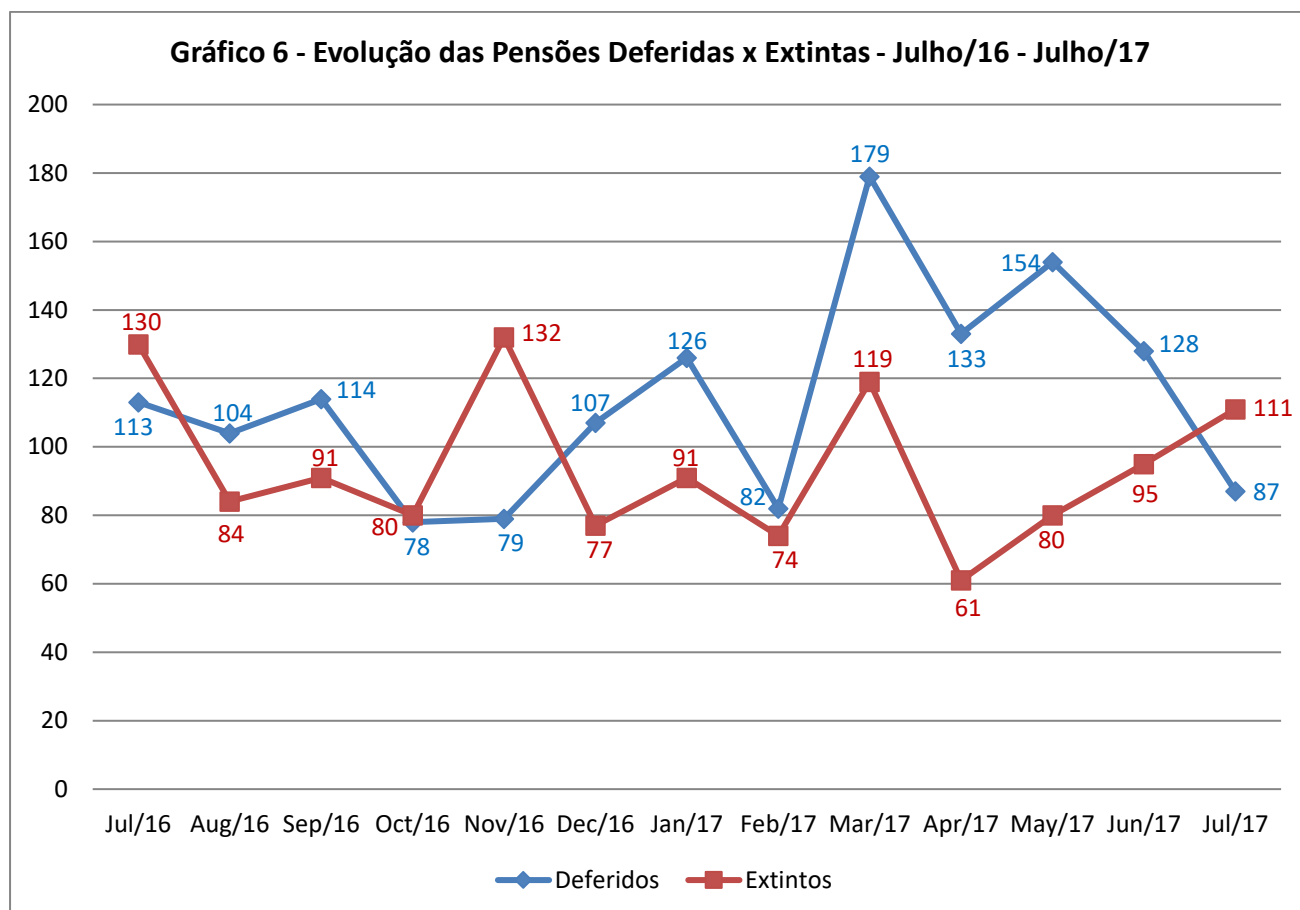


Fonte: Divisão de Benefícios – IPREM



## 6. Evolução das Pensões Deferidas em confronto com as Extintas.

No gráfico 6 é possível analisar a evolução das pensões deferidas em confronto com as pensões extintas. Há certa paridade ao longo do período analisado, porém, o montante de pensões deferidas foi maior do que as extintas. 1484 e 1225 respectivamente.

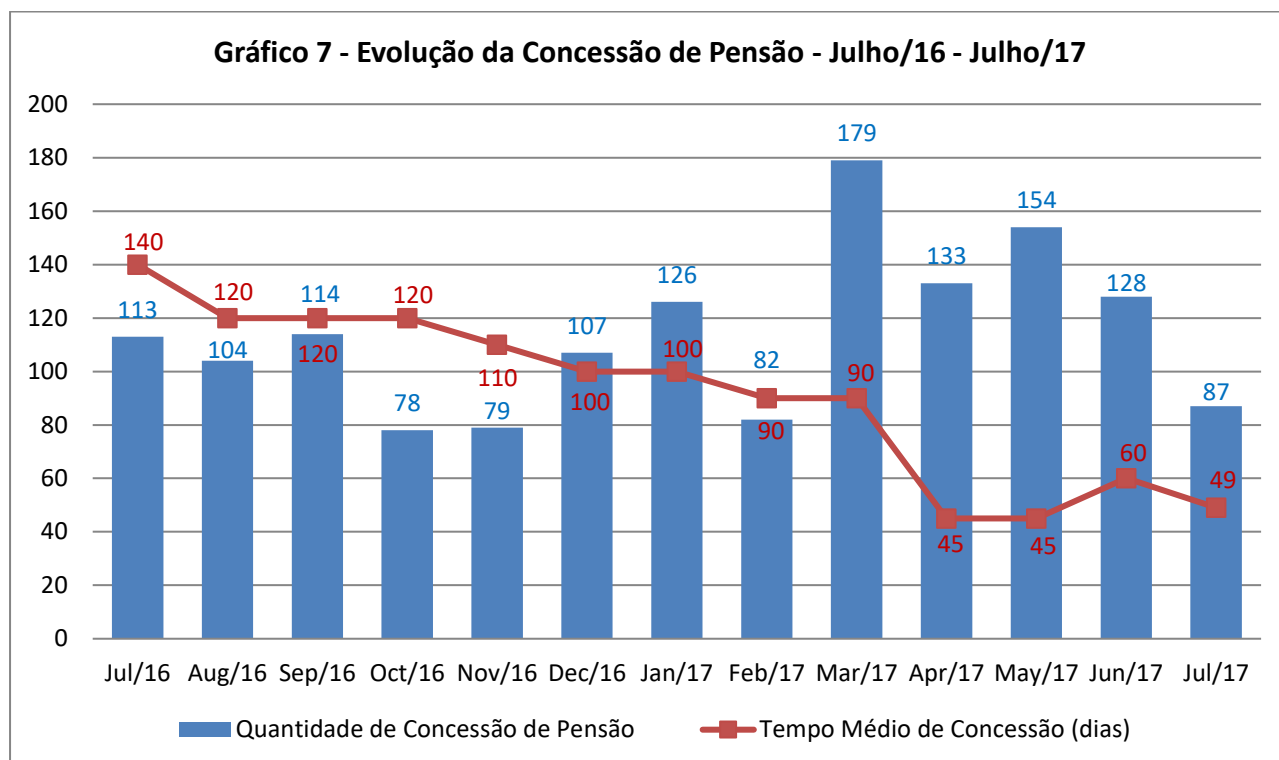


Fonte: Divisão de Benefícios – IPREM

## 7. Evolução da Concessão de Pensão.

Também foi feita uma análise das Concessões de Pensão relacionando a quantidade de Concessão com o tempo médio conforme gráfico 7.

Em Julho de 2017 foram concedidas 87 pensões, representando uma variação percentual negativa de 32,03% em relação ao mês anterior. Comparando o mês de Julho/2017 a Julho/2016 se verifica uma queda de 23,01% nas concessões.



Fonte: Divisão de Benefícios – IPREM

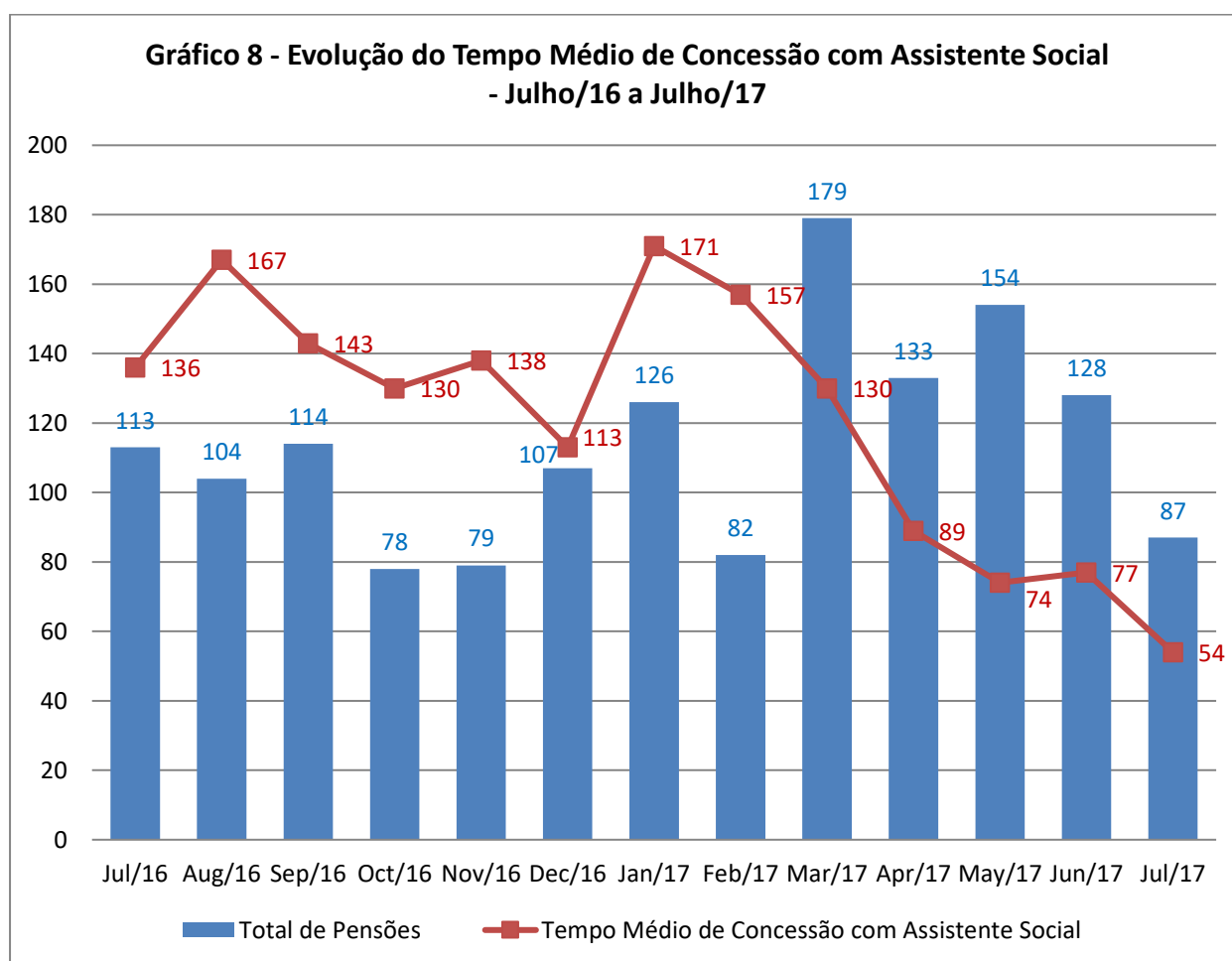
O tempo médio de concessão de pensão de Julho/2017 apresentou uma queda de 18,33% comparado ao mês passado. Relacionando com mesmo período de 2016 apresentou queda de 65,00%.

É válido notar que um aumento expressivo no tempo médio de concessão (jul/17, ago/17, set/17 e out/17) representou em contrapartida em uma queda na quantidade de pensões concedidas, demonstrando a importância desse indicador.

## 8. Evolução do Tempo Médio de Concessão com Assistente Social.

Quando há alguma suspeita de irregularidade na concessão de pensão, o processo é encaminhado para o Setor de Assistência Social, que faz uma análise das informações prestadas. Isso faz com que o tempo para a concessão aumente. No gráfico 8 esses processos foram incluídos no cálculo do tempo médio de concessão.

Em Julho de 2017, com a inserção dos processos que passam pelo Setor de Assistência Social, o tempo médio de concessão foi de 54 dias, representando uma variação percentual negativa de 29,87% em relação ao mês anterior. Comparando o mês de Julho/2017 a Julho/2016 se verifica uma queda de 60,29% no tempo médio de concessão.

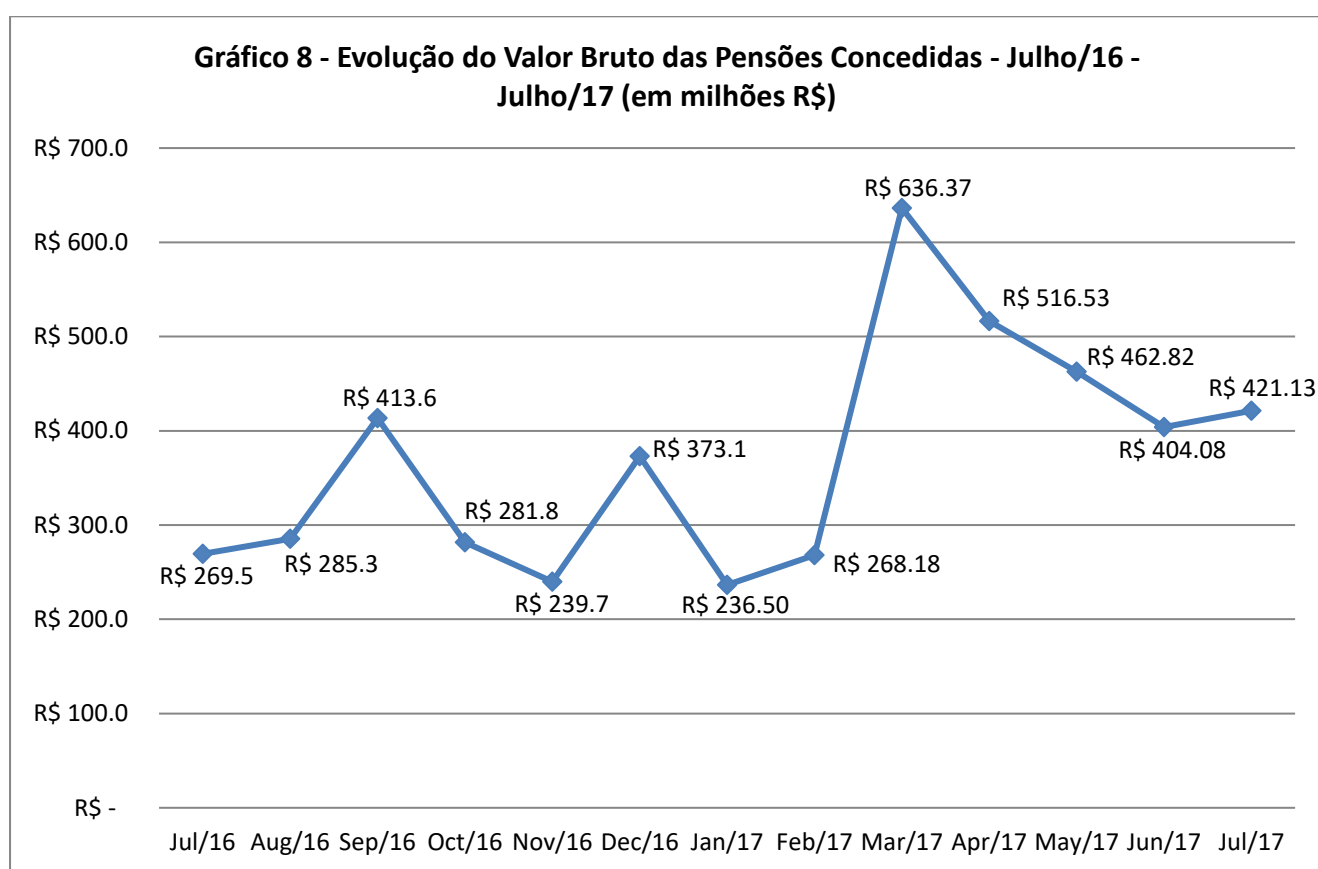


Fonte: Divisão de Benefícios – IPREM

## 9. Evolução do Valor Bruto das Pensões Concedidas.

Nesse mesmo período também foi analisado a evolução do valor bruto das pensões concedidas indicadas no gráfico 9.

Verificou-se que em Julho/17 o valor bruto das pensões foi de R\$ 421,13 (em milhares R\$). Isso representou um aumento de 4,22% comparada ao mês de Junho/17. Já quando é relacionado o mesmo período do ano de 2016 se verifica uma variação percentual positiva da ordem de 56,26%.

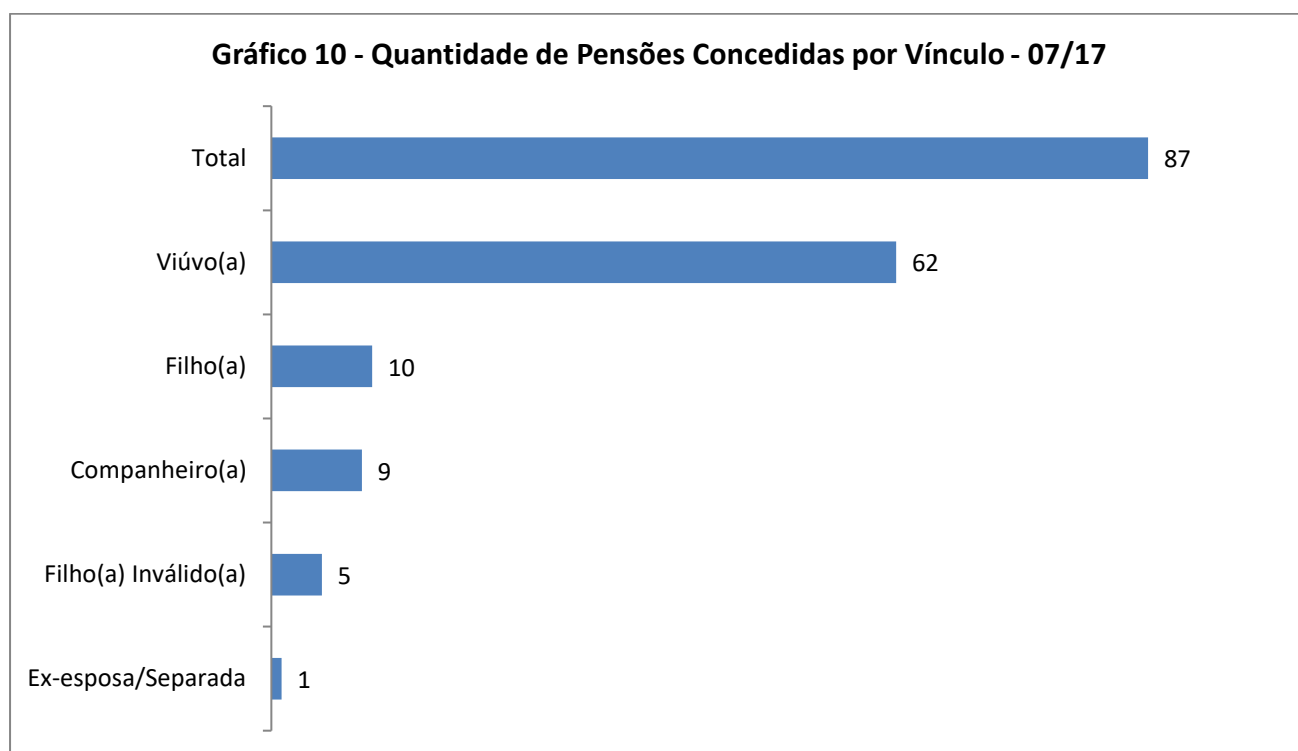


Fonte: Divisão de Benefícios – IPREM

De fev/17 para mar/17 há um aumento de 137,29% do valor bruto das pensões concedidas, indicador esse que será analisado com mais precisão para decisões futuras.

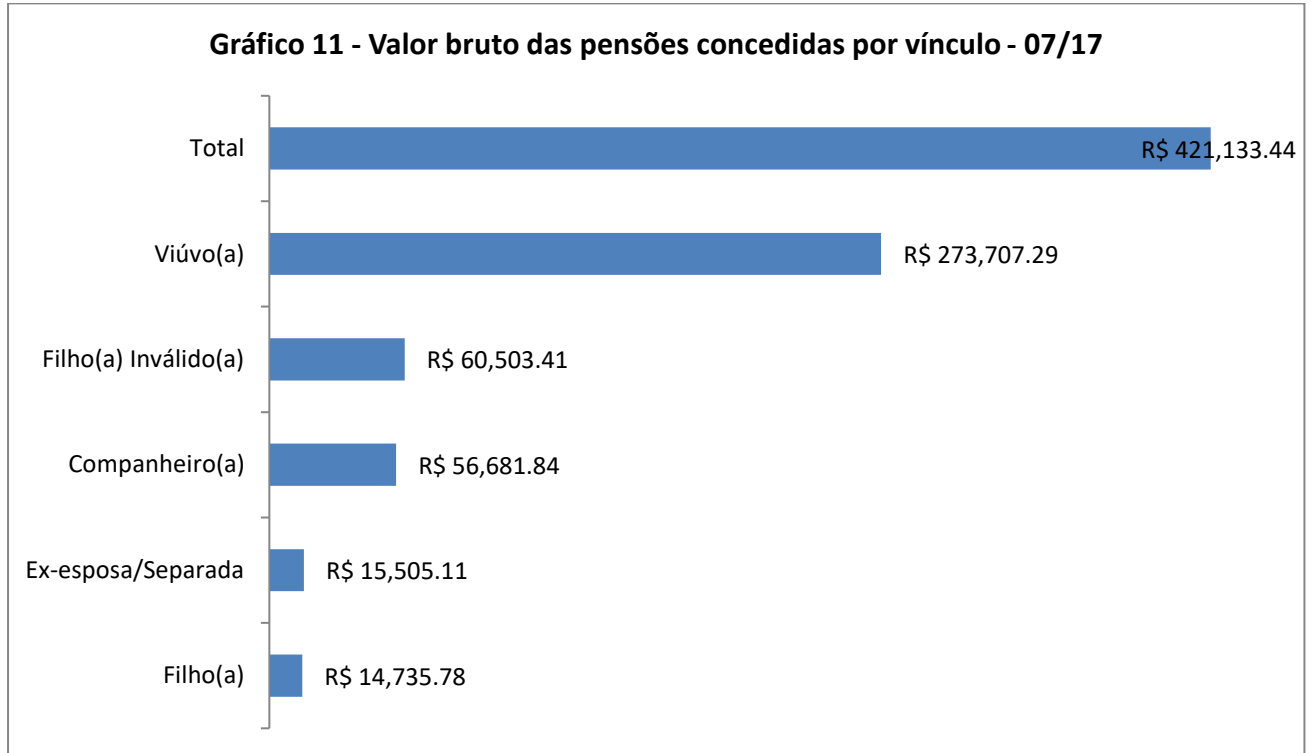
### 10. Quantidade de Pensões Concedidas por Vínculo Familiar.

Como já mencionado, em Julho de 2017 foram concedidas 87 pensões. No gráfico 10 é demonstrado que a grande maioria está vinculada a condição de viúvo(a), mais precisamente 62 dos 87 casos. Isso representa 71,26% da quantidade total.



Fonte: Divisão de Benefícios – IPREM

O vínculo viúvo(a) tem uma participação um pouco maior no montante total quando analisado o valor bruto das pensões concedidas em Julho/17, chegando a 64,99% (R\$ 273.707,29) do valor total como mostra o gráfico 11.



Fonte: Divisão de Benefícios – IPREM

Ressalta-se que este trabalho está em fase de construção e consolidação da base de dados pelo Núcleo de Análise de Conformidade e Gestão de Risco, sendo assim, está sujeito a possíveis correções futuras.